



Bogotá, 26 de Febrero de 2026

PARA : **MARÍA CLAUDIA GARCÍA DÁVILA**
Directora General

GERMÁN DARÍO ÁLVAREZ LUCERO
Subdirector Técnico Operativo

SEGUNDO OCTAVIO NARANJO VELASCO
Jefe Oficina Arborización Urbana

TANIA ELENA RODRIGUEZ ANGARITA
Subdirectora Educativa y Cultural

LAURA PAOLA AMAYA IBARRA
Jefe Oficina Jurídica

YURY MERCEDES ARENAS RINCON
Jefe de Oficina Control Disciplinario Interno

JUAN FERNANDO PHILLIPS BERNAL
Subdirector Científico

NUBIA LUCIA WILCHES QUINTANA
Secretaria General

SANDRA MARCELA TORRES FORERO
Jefe Oficina Asesora de Planeación

DE : **ANA LUCIA BACARES TOLEDO**
Jefe Oficina de Control Interno

ASUNTO : **Informe de seguimiento metas Plan de Desarrollo Distrital 2024-2027- Bogotá camina segura- Corte 31 de diciembre de 2025**

Respetados Directivos,

La Oficina de Control Interno, dentro del marco de sus competencias normativas establecidas en la Ley 87 de 1993, el Decreto 648 de 2017 y en cumplimiento del Plan Anual de Auditoría aprobado para la vigencia 2025 se permite adjuntar el Informe de seguimiento metas plan de desarrollo distrital 2024- 2027 "Bogotá Camina Segura" corte 31 de diciembre de 2025.



Del ejercicio realizado se evidenció la siguiente observación:

OBSERVACIÓN	AREA RESPONSABLE
<p>OBSERVACIÓN No 1. Diferencia en el reporte de la meta 4 del proyecto de inversión 8096- Oficina Asesora de Planeación.</p> <p>Se identificaron diferencias entre la información reportada por la Secretaría de Planeación Distrital a través del formato denominado <i>Reporte del componente de Inversión por Entidad – Alcaldía Local</i>, y el repositorio de avance de metas de la entidad a través del formato DYP.PR.02.F.01 – Plan de Acción, con respecto a la Meta 4 con un diferencia de 2 espacios ciudadanos, tenido en cuenta que en el reporte de la SDP se registra un total de 228 con un cumplimiento del 99% de la meta y en el reporte interno de la entidad se reportan 230 con un cumplimiento del 100% de la meta.</p> <p>Esta situación evidencia una posible debilidad en los controles asociados al registro, consolidación y validación de la información, generando un incumplimiento del principio de calidad de la información, en particular en lo relacionado con su coherencia, trazabilidad y veracidad. Lo anterior podría obedecer a deficiencias en los mecanismos de conciliación o a un registro inexacto de la información.</p> <p>La inconsistencia identificada puede incidir en la confiabilidad de los reportes institucionales, afectar la adecuada toma de decisiones y limitar la evaluación objetiva del avance en la ejecución de la meta.</p>	<p>Oficina Asesora de Planeación</p>

Así mismo, se concluyó lo siguiente:

- En relación con el comportamiento de las metas físicas, la siguiente tabla presenta el rango de cumplimiento de los proyectos de inversión con corte al 31 de diciembre de 2025:



Comportamiento de Metas PI Con Corte 31 de diciembre de 2025					
Proyecto de Inversión	Numero de Metas PI	Nivel Alto de ejecución >90	Nivel Medio Alto de ejecución >79y<=90	Nivel Medio Bajo de ejecución >50y<=79	Nivel Bajo de ejecución >=0y<=50
7992	15	1 a la 15	0	0	0
8018	11	1 a la 11	0	0	0
8073	3	1 a la 3	0	0	0
8087	8	1 a la 8	0	0	0
8096	7	1 a la 7	0	0	0
8100	6	1 a la 6	0	0	0

Tabla 32. Elaboración Propia

- En relación con la ejecución presupuestal, a continuación, se presentan los resultados correspondientes a cada uno de los proyectos de inversión. Es fundamental que los gerentes de proyecto adelanten oportunamente el compromiso de los recursos asignados y ejecuten los giros conforme a lo programado, con el fin de asegurar una gestión financiera eficiente, optimizar el uso de los recursos públicos y evitar la constitución de reservas presupuestales por encima de los límites establecidos por la normatividad vigente.

Proyecto de Inversión	Resultado
7992	El proyecto registra un compromiso del 99.49% del presupuesto asignado y un giro del 84.87% , lo que refleja en compromisos Alta, no obstante, se recomienda realizar seguimiento a los giros para asegurar la oportuna ejecución de los recursos.
8018	Presupuestalmente, se evidencia un compromiso del 97.52% y giros del 98.63% , lo que refleja una ejecución en compromisos y giros Alta.
8073	Presupuestalmente, el proyecto muestra un compromiso del 98.92% y giros del 83.08% , lo que refleja una ejecución en compromisos Alta, no obstante, se recomienda realizar seguimiento a los giros para asegurar la oportuna ejecución de los recursos.
8087	En la parte presupuestal, se evidencia un compromiso del 99.41% y giros del 97.24% , lo que refleja una ejecución en compromisos Alta, no obstante, se recomienda realizar seguimiento a los giros para asegurar la oportuna ejecución de los recursos.
8096	En materia presupuestal, se observa un desempeño eficiente y coherente con las fuentes consultadas: un compromiso del 99,7% , y giros por el 95,4% respecto al presupuesto comprometido.



Proyecto de Inversión	Resultado
8100	En lo presupuestal, se evidencia consistencia en la información: presupuesto comprometido del 99,8% y giro respectivo al presupuesto comprometido. Aunque los compromisos son altos, se recomienda fortalecer la ejecución para mejorar el cierre de la vigencia.

Tabla 33. Elaboración Propia

Así las cosas, los proyectos de inversión del Jardín Botánico José Celestino Mutis presentan un desempeño satisfactorio, reflejado en niveles óptimos de compromiso presupuestal y ejecución de giros, así como en la coherencia y consistencia de la información reportada en las diferentes fuentes verificadas. Lo anterior evidencia una adecuada gestión financiera y un seguimiento efectivo a la ejecución de los recursos durante la vigencia evaluada.



De acuerdo con lo anterior, las observaciones identificadas deben ser incorporadas en el plan de mejoramiento por proceso, a través del portal MIPG, por parte del responsable de la Oficina Asesora de Planeación, con plazo máximo para su registro y cargue hasta el 05 de marzo de 2026.

Finalmente, cualquier aspecto que se estime ser ampliado o aclarado con mayor precisión sobre el resultado de esta evaluación en particular, estaremos prestos a resolverlo.

Cordialmente,

Radicado generado el 2026-02-26 15:20:25	
Firmado electrónicamente por:	ANA LUCIA BACARES TOLEDO
Cargo:	Jefe Oficina de Control Interno
Entidad:	Jardín Botánico de Bogotá
Anexos :	1 Anexo
Con Copia a :	bibiana.diaz@jbb.gov.co, arturo.garcia@jbb.gov.co, dfuentes@jbb.gov.co, mbeltran@jbb.gov.co, nicolas.bejarano@jbb.gov.co, amlopez@jbb.gov.co, lorena.pena@jbb.gov.co, smartinez@jbb.gov.co,
Código de verificación:	2shKMmNvpTXyP5z
Este documento fue generado con firma electrónica y cuenta con plena validez jurídica, conforme a lo dispuesto en la Ley 527/99 y el decreto reglamentario 2364/12	
Documento elaborado por : Alejandra Marcela Lopez Hernandez (Profesional de Apoyo) - Fecha Elaborado (2026-02-26 15:05:28)	

2026JBB12008824
08824 2026JBB1200
12008824 2026JBB1
14 2026JBB1200882
JBB12008824 2026-
126JBB12008824 20
2008824 2026JBB1:
824 2026JBB120088
6JBB12008824 202



Oficina de **CONTROL** **INTERNO**

**INFORME DE SEGUIMIENTO METAS
PLAN DE DESARROLLO DISTRITAL 2024-2027:**

2026



JARDÍN
BOTÁNICO



Tabla de contenido

1. OBJETIVO DEL SEGUIMIENTO.....	2
2. ALCANCE.....	2
3. METODOLOGÍA.....	2
4. MARCO NORMATIVO.....	3
5. RESUMEN DE ACTIVIDADES.....	3
DESARROLLO DE LAS ACTIVIDADES DE SEGUIMIENTO REALIZADAS.....	4
5.1 Proyecto 7992-Consolidación de las coberturas vegetales como estrategia de adaptación y mitigación al cambio climático en el Distrito Capital. Bogotá D.C.	4
5.1.1 Ejecución Física.....	4
5.1.2 Ejecución Presupuestal.....	9
5.2 Proyecto 8018-Fortalecimiento de la agricultura urbana en el Distrito Capital como estrategia de adaptación al cambio climático y dinamización económica Bogotá D.C.	11
5.2.1 Ejecución Física.....	11
5.2.2 Ejecución Presupuestal.....	14
5.3 Proyecto 8073-Investigación fortalecimiento del Tropicario del Jardín Botánico de Bogotá como estrategia para la conservación ex situ de la flora colombiana. Bogotá D.C. ...	16
5.3.1 Ejecución Física.....	16
5.3.2 Ejecución Presupuestal.....	18
5.4 Proyecto 8087-Investigación para la conservación de los ecosistemas y la flora de Bogotá D.C.	19
5.4.1 Ejecución Física.....	19
5.4.2 Ejecución Presupuestal.....	22
5.5 Proyecto 8096-Consolidación de acciones y procesos de educación ambiental y de participación para la comprensión de la conservación, el uso sostenible de la biodiversidad y los retos del cambio climático en Bogotá.....	24
5.5.1 Ejecución Física.....	24
5.5.2 Ejecución Presupuestal.....	30
5.6 Proyecto 8100-Fortalecimiento de las capacidades organizacionales, físicas y tecnológicas del Jardín Botánico José Celestino Mutis Bogotá D.C.	31
5.6.1 Ejecución Física.....	31
5.6.2 Ejecución Presupuestal.....	36
6. CONCLUSIÓN.....	38

INFORME DE SEGUIMIENTO METAS PLAN DE DESARROLLO DISTRITAL 2024-2027 “BOGOTÁ CAMINA SEGURA”

1. OBJETIVO DEL SEGUIMIENTO

Verificar el estado de cumplimiento de los seis proyectos de inversión del Jardín Botánico José Celestino Mutis, en el marco del Plan de Desarrollo Distrital “Bogotá Camina Segura 2024–2027”, con corte al 31 de diciembre de 2025.

2. ALCANCE

Evaluar el grado de cumplimiento de las metas del Plan de Desarrollo Distrital “Bogotá Camina Segura 2024-2027”, a cargo del Jardín Botánico José Celestino Mutis (JBJCM), considerando tanto la magnitud física alcanzada como el nivel de ejecución presupuestal, con corte al 31 de diciembre de 2025.

3. METODOLOGÍA

Para el desarrollo del seguimiento se aplicaron las técnicas de auditoría internacionalmente aceptadas, como son el análisis y revisión aleatoria de documentos soporte del cumplimiento de metas de los proyectos de inversión, así como revisión de la información registrada en el Reporte de Gestión e Inversión, la matriz de seguimiento a la inversión (DYP.PR.03.F.01), seguimiento Plan de Acción, el presupuesto anual de la vigencia para cada proyecto de inversión con corte al 31 de diciembre de 2025, entre otros. Así mismo, los documentos aportados por la Oficina Asesora de Planeación (OAP), Secretaría General y las Subdirecciones.

La Oficina de Control Interno solicitó mediante memorando interno No. 2026JBB12003074 del 29 enero de 2026, a los respectivos Gerente de proyectos la información y soportes necesarios para la realización del informe.

Así mismo, la OCI evaluó el nivel de cumplimiento de las Metas Plan de Desarrollo (magnitud física) tomando como referencia los niveles de calificación utilizados por SEGPLAN:

Nivel de Cumplimiento	Rango
Nivel Alto de ejecución	>90
Nivel Medio Alto de ejecución	>79y<=90
Nivel Medio Bajo de ejecución	>50y<=79
Nivel Bajo de ejecución	>=0y<=50

Tabla 1. Elaboración Propia. Fuente: SEGPLAN

4. MARCO NORMATIVO

- Decreto 640 de 2025: “Por medio del cual se expide el Decreto Único del Sector Gestión Pública”, especialmente el artículo 325, numeral 6, “En virtud del rol de evaluación y seguimiento que tienen las oficinas de control interno, estas deberán realizar seguimiento a las metas del plan de desarrollo priorizadas por cada entidad, con el fin de emitir recomendaciones orientadas a su cumplimiento. Dicho ejercicio deberá incorporarse en el Plan Anual de Auditoría y sus resultados deben presentarse en las sesiones que se programen del Comité Institucional de Coordinación de Control Interno para la toma de las acciones correspondientes”
- Decreto 470 de 2024: “Por medio del cual se liquida el Presupuesto Anual de Rentas e Ingresos y de Gastos e Inversiones de Bogotá, Distrito Capital, para la vigencia fiscal comprendida entre el 1 de enero y el 31 de diciembre de 2025 y se dictan otras disposiciones, en cumplimiento del Acuerdo Distrital 940 del 19 de diciembre de 2024”.
- Acuerdo 940 de 2024 “Por el cual se expide el Presupuesto Anual de Rentas e Ingresos y de Gastos e Inversiones de Bogotá, Distrito Capital para la vigencia fiscal comprendida entre el 1 de enero y el 31 de diciembre de 2025 y se dictan otras disposiciones”.
- Formatos DYP.PR.03.F.01 Matriz de seguimiento a la inversión – Plan Anual de Adquisiciones a 31 de diciembre de 2025.
- Reporte de gestión e inversión por Entidad o Alcaldía Local a 31 de diciembre de 2025.

5. RESUMEN DE ACTIVIDADES

N°	ACTIVIDAD REALIZADA	SITUACIÓN PRESENTADA
5.1	7992-Consolidación de las coberturas vegetales como estrategia de adaptación y mitigación al cambio climático en el Distrito Capital. Bogotá D.C	Sin observación
5.2	8018-Fortalecimiento de la agricultura urbana en el Distrito Capital como estrategia de adaptación al cambio climático y dinamización económica Bogotá D.C.	Sin Observación
5.3	8073-Investigación fortalecimiento del Tropicario del Jardín Botánico de Bogotá como estrategia para la conservación ex situ de la flora colombiana. Bogotá D.C.	Sin Observación
5.4	8087-Investigación para la conservación de los ecosistemas y la flora de Bogotá D.C.	Sin Observación
5.5	8096-Consolidación de acciones y procesos de educación ambiental y de participación para la comprensión de la conservación, el uso sostenible de la biodiversidad y los retos del cambio climático en Bogotá	Observación No 1 Recomendación No 1

N°	ACTIVIDAD REALIZADA	SITUACIÓN PRESENTADA
5.6	8100-Fortalecimiento de las capacidades organizacionales, físicas y tecnológicas del Jardín Botánico José Celestino Mutis Bogotá D.C.	Recomendación No 2

Tabla 2. Elaboración Propia

DESARROLLO DE LAS ACTIVIDADES DE SEGUIMIENTO REALIZADAS

5.1 Proyecto 7992-Consolidación de las coberturas vegetales como estrategia de adaptación y mitigación al cambio climático en el Distrito Capital. Bogotá D.C.

5.1.1 Ejecución Física

El Proyecto 7992 se encuentra formulado en marco de las siguientes Metas Plan de Desarrollo:

Meta	Indicador
2176 - Consolidar 5 Bosque(s) urbanos como aporte al mejoramiento de coberturas vegetales.	4100 - Número de bosques urbanos registrados.
2180 - Desarrollar 1 Estrategia(s) de renovación urbana verde con coberturas vegetales biodiversas	4104 - Porcentaje de avance en el desarrollo de la estrategia de reverdecimiento urbano
2190 - Lograr 780 Hectárea(s) en proceso de restauración ecológica con planeación y ejecución participativas.	4114 - Número de hectáreas en proceso de restauración ecológica
2191 - Mantener 200000 Metro(s) cuadrado(s) de jardinería	4115 - Número de metros cuadrados de jardinería convencional y biodiversa mantenidos
2192 - Mantener 500000 Árbol(es) en zona urbana y rural en el Distrito Capital.	4116 - Número de árboles mantenido en zona urbana y rural.

Tabla 3. Elaboración Propia. Fuente Reporte de gestión e inversión Corte 31/12/2025

Con corte al 31 de diciembre de 2025, se alcanzó un cumplimiento del 100 % en los indicadores, de acuerdo con lo programado para la vigencia 2025. A continuación, se presentan los resultados por meta del PDD e indicador:

Meta PDD	INDICADOR	PROGRAMADO VIGENCIA 2025	EJECUCIÓN 31/12/2025	% DE EJECUCIÓN 31/12/2025	PROGRAMADO CUATRIENIO	EJECUCIÓN ACUMULADA CUATRIENIO CORTE 31/12/2025	TOTAL CUATRIENIO CORTE 31/12/2025
2176	4100	1.5	1.5	100.0%	5	2	40.0%
2180	4104	30	30	100.0%	100	30	30.0%
2190	4114	25	25.67	102.7%	80	30	37.5%
2191	4115	155000	155000	100.0%	200000	155000	26.2%
2192	4116	500000	505438	101.1%	500000	505438	101.1%

Tabla 4. Elaboración Propia. Fuente DYP.PR.02.F.01 Corte 31/12/2025– Memorando 2026JBB40005794

Nota: Para el indicador 4114 no fue posible realizar la comparación entre la información de SEGPLAN y el formato DYP.PR.02.F.01, debido a que la información disponible en la Secretaría Distrital de Planeación se encuentra consolidada a nivel distrital; por lo tanto, no fue posible validar el dato correspondiente al JBB, teniendo en cuenta que esta meta le aplica

únicamente por la intervención de 80 hectáreas en procesos de restauración y no sobre el total del indicador.

Ahora bien, en la siguiente tabla se presenta la ejecución física de las metas asociadas al proyecto de inversión con corte al 31 de diciembre de 2025, así como el avance acumulado del cuatrienio, de conformidad con la información registrada en SEGPLAN II. Lo anterior tomó como insumo el archivo en Excel publicado por la Secretaría Distrital de Planeación remitido mediante memorando 2026JBB60004784 por la Oficina Asesora de Planeación, teniendo en cuenta que la OAP manifiesta que el aplicativo SEGPLAN 2.0 presenta dificultades para la consulta de los reportes de los componentes de gestión e inversión y del componente de inversión por entidad.

NUMERO DE META	PROGRAMADO VIGENCIA 2025	EJECUCIÓN 31/12/2025	% EJECUCIÓN 31/12/2025	PROGRAMADO CUATRIENIO	EJECUCIÓN ACUMULADA CUATRIENIO CORTE 31/12/2025	TOTAL CUATRIENIO CORTE 31/12/2025
Meta 1	1	1	100.0%	1	0.50	50.0%
Meta 2	6	6	100.0%	6	3.00	50.0%
Meta 3	9	9	100.0%	12	9.00	75.0%
Meta 4	10,259	10259	100%	26000	13619	52%
Meta 5	6007	6007	100.0%	20000	7507	37.5%
Meta 6	100	100	100.0%	100	50.00	50.0%
Meta 7	310596	310596	100.0%	1,000,000	381178	38.1%
Meta 8	9	9	100.0%	30	12	40.0%
Meta 9	25	25	100.0%	80	30	37.5%
Meta 10	155,000	155000	100%	200000	155000	78%
Meta 11	300,000	300,000	100.0%	300000	300000	100.0%
Meta 12	190,000	190,000	100%	190000	190000	100%
Meta 13	10,000	10000	100.0%	10000	5000	50.0%
Meta 14	20	20	100.0%	50	20	40.0%
Meta 15	100	100	100.0%	100	50	50.0%

Tabla 5. Elaboración Propia. Fuente Memorando 2026JBB60004784 – SEGPLAN Corte a 31/12/2025

Como resultado del seguimiento efectuado, se evidenció que la ejecución de las quince metas asociadas al proyecto de inversión referido alcanzó un cumplimiento del 100 % con corte al 31 de diciembre de 2025. A continuación, se presenta el detalle del avance para cada una de las metas.

2176 - Consolidar 5 Bosque(s) urbanos como aporte al mejoramiento de coberturas vegetales

4100 - Número de bosques urbanos registrados	Con corte a 31 de diciembre de 2025, la Subdirección Técnica reportó acciones encaminadas a la incorporación de dos nuevos bosques urbanos proyectados para la vigencia. En el caso del Bosque Urbano Canal Boyacá y el Bosque Urbano Gran Granada.	
META	RESULTADO 31/12/2025	EVALUACIÓN OCI
1. Mantener actualizada 1 base de datos del sistema de información para la gestión del arbolado urbano, de acuerdo a las competencias establecidas para el Jardín Botánico	100%	Con corte a 31 de diciembre de 2025, se remitió documento que contiene las actividades de tala, plantación, replante, mantenimiento y MIPE registradas en SIGAU para los meses de octubre, noviembre y diciembre, evidenciando la actualización de la base de datos.
2. Mantener 6 herramientas tecnológicas en operación requeridas para la información de coberturas vegetales en Bogotá D.C.	100%	Durante el periodo evaluado se avanzó en la actualización y validación de las seis herramientas tecnológicas para la gestión de coberturas vegetales, incluyendo indicadores del SIGAU, actualización de información geográfica y alfanumérica en visores web de arbolado urbano, aplicación de Bosques Urbanos, conectividad con el SIA, StoryMaps de Árboles Patrimoniales y la App de Agricultura Urbana.
3. Intervenir 12 bosques urbanos como aporte al mejoramiento de coberturas vegetales	100%	Con corte a 31 de diciembre de 2025, en el marco del Plan de Desarrollo Distrital, se reportan avances en la consolidación de los 8 bosques urbanos Bosque Urbano La Esmeralda, Bosque Urbano Park Way, Bosque Urbano Santa Helena, Bosque Urbano Brazo Salitre, Bosque Urbano San Carlos, Bosque Urbano Arborizadora Alta, Bosque Urbano Ciudad Montes, Bosque Urbano Gran Granada) los cuales ya se encuentran registrados en el SIGAU y se consolidó el expediente técnico del Bosque Urbano Canal Boyacá Modelía.
4. Vincular 26.000 personas en procesos de gestión de las coberturas vegetales	100%	Con corte a 31 de diciembre de 2025, se evidenció en la base de datos la vinculación de 10.259 personas en procesos relacionados con la gestión de coberturas vegetales, distribuidas así: enero (133), febrero (198), marzo (713), abril (1.576), mayo (778) y junio (932), julio (1390), agosto (788), septiembre (1507) octubre (1422), Noviembre (627) y diciembre (195) lo que soporta el cumplimiento del 100% frente a la meta programada de 10.259 para la vigencia.

Tabla 6. Elaboración Propia. Fuente DYP.PR.02.F.01 Corte 31/12/2025– Memorando 2026JBB40005794

2180 - Desarrollar 1 Estrategia(s) de renovación urbana verde con coberturas vegetales biodiversas		
4104 - Porcentaje de avance en el desarrollo de la estrategia de reverdecimiento urbano	Con corte a 31 de diciembre de 2025, se registró un avance programado de 6007 árboles y arbustos plantados, como parte de la estrategia de reverdecimiento urbano.	
META	RESULTADO 31/12/2025	EVALUACIÓN OCI
5. Plantar 20.000 árboles urbanos como aporte a la estrategia de reverdecimiento urbano	100%	Con corte a 31 de diciembre de 2025, se remitió el archivo descargado de SIGAU correspondiente a las plantaciones realizadas durante los meses de enero a septiembre, registrando un total de 1482 árboles y arbustos plantados, distribuidos así: enero (90), febrero (10), marzo (18), abril (145), mayo (77) y junio (164), julio (95), agosto (291),

META	RESULTADO 31/12/2025	EVALUACIÓN OCI
		septiembre (592), octubre (1644), Noviembre (1874) y diciembre (1007) Este resultado representa un avance del 100% frente a la meta programada de 6.007 individuos para la vigencia.
6. Garantizar el 100% de la gestión administrativa y operativa para la consolidación de las coberturas vegetales	100%	Con corte a 31 de diciembre de 2025, se allegó como soporte de ejecución el seguimiento a la ejecución presupuestal del proyecto, PMR y Trazadores, así como a la gestión contractual, con el propósito de garantizar la gestión operativa y administrativa de las coberturas vegetales.
7 Producir de 1.000.000 plántulas requeridas en la consolidación de coberturas vegetales.	100%	Con corte a 31 de diciembre de 2025, se reportó la propagación de 310.596 individuos por parte del Vivero La Florida, sustentada en las órdenes en proceso registradas en el sistema Factory para el periodo de enero a diciembre. De esta manera, la ejecución de la meta corresponde al 100% de lo programado para la vigencia.
8. Generar 30 productos de investigación, desarrollo e innovación para a la gestión de las coberturas vegetales urbanas y rurales de bogotá	100%	Con corte a 31 de diciembre de 2025, los productos obedecen a: <ul style="list-style-type: none"> - Riego : Protocolo de calibración y operación de sensores de humedad y temperatura. - Barreras: <i>Concentraciones de material particulado, percepción ciudadana y espacialización de barreras vegetales en el Jardín Botánico José Celestino Mutis – Año 2025</i> - Compostaje: manuscrito científico - Airpots: Informe técnico consolidación de resultados - Propagación: Informe técnico consolidación de resultados - Sauce: Informe técnico consolidación de resultados - Endoterapia: Documento final del Proyecto - Diseño biofílico: working paper titulado Definición de patrones de diseño biofílico para algunos bosques urbanos en Bogotá”. - Fertilización: protocolos y al informe final.

Tabla 7. Elaboración Propia. Fuente DYP.PR.02.F.01 Corte 31/12/2025– Memorando 2026JBB40005794

2190 - Lograr 780 Hectárea(s) en proceso de restauración ecológica con planeación y ejecución participativas		
META	RESULTADO 31/12/2025	EVALUACIÓN OCI
4114 - Número de hectáreas en proceso de restauración ecológica		El indicador guarda relación directa con la Meta 9 del proyecto de inversión. Con corte al 31 de diciembre de 2025 y de acuerdo con los soportes allegados, se evidenció la intervención de 25,78 hectáreas, lo que representa un avance del 103 % frente a lo programado para la vigencia. No obstante, es importante precisar que en SEGPLAN se reportan 25 hectáreas, correspondientes a un cumplimiento del 100 % de la meta; por lo cual se recomienda que la información sea concordante y precisa entre las evidencias y las herramientas de seguimiento y gestión.
9. Intervenir 80 Ha en procesos de restauración ecológica	100%	Ver descripción indicador 4114.

Tabla 8. Elaboración Propia. Fuente DYP.PR.02.F.01 Corte 31/12/2025– Memorando 2026JBB40005794

2191 - Mantener 200000 Metro(s) cuadrado(s) de jardinería		
4115 - Número de metros cuadrados de jardinería convencional y biodiversa mantenidos	Con corte a 31 de diciembre de 2025, el indicador reporta avances correspondientes a la meta 10 del proyecto de inversión, con la ejecución de actividades de mantenimiento en 155.000 m ² de jardinería urbana (quinto Ciclo). Las labores incluyeron mantenimiento integral, fertilización, riego, replante y adición de sustrato.	
META	RESULTADO 31/12/2025	EVALUACIÓN OCI
10. Mantener 200.000 metros cuadrados de jardinería convencional y biodiversa	100%	Ver descripción indicador 4115.
11. Mantener 300.000 árboles Adultos para garantizar su establecimiento	100%	Con corte a 31 de diciembre de 2025, se realizaron actividades de mantenimiento MIPE a 303.229 árboles, distribuidos así: enero (593), febrero (6.992), marzo (28.260), abril (30.348), mayo (16.523), junio (57.352), julio (58.637), agosto (45.418) y septiembre (33.019), octubre(20.970), noviembre (4.505), diciembre (612) lo que representa un cumplimiento del 101% de lo programado para la vigencia. No obstante, es importante precisar que en SEGPLAN se reportan 300.000 árboles mantenidos correspondientes a un cumplimiento del 100 % de la meta; por lo cual se recomienda que la información sea concordante y precisa entre las evidencias y las herramientas de seguimiento y gestión

Tabla 9. Elaboración Propia. Fuente DYP.PR.02.F.01 Corte 31/12/2025– Memorando 2026JBB40005794

2192 - Mantener 500000 Árbol(es) en zona urbana y rural en el Distrito Capital		
4116 - Número de árboles mantenido en zona urbana y rural	Con corte a 31 de diciembre de 2025, de acuerdo con lo registrado, se realizaron actividades de mantenimiento a 505.436 individuos vegetales, distribuidos así: 303.229 árboles adultos con tratamientos de manejo integrado de plagas y enfermedades, 192.133 árboles jóvenes, y 10.074 individuos vegetales bajo criterios de restauración ecológica.	
META	RESULTADO 31/12/2025	EVALUACIÓN OCI
12. Mantener 190.000 árboles jóvenes para garantizar su desarrollo	100%	Con corte a 31 de diciembre de 2025, y de conformidad con la fuente de información, se realizaron actividades de mantenimiento en 192.133 árboles jóvenes, registradas en el formato DYP.PR.02.F.01, lo que representa un cumplimiento del 101% frente a la meta programada para la vigencia. No obstante, es importante precisar que en SEGPLAN se reportan 190.000 árboles mantenidos correspondientes a un cumplimiento del 100 % de la meta; por lo cual se recomienda que la información sea concordante y precisa entre las evidencias y las herramientas de seguimiento y gestión
13. Mantener 10.000 individuos vegetales con	100%	Con corte a 31 de diciembre de 2025, se registra un total de 10.074 individuos vegetales con actividades de mantenimiento, de acuerdo con lo consignado en el formato APL.PR.15.F.04 - Consolidado de

META	RESULTADO 31/12/2025	EVALUACIÓN OCI
critérios de restauración ecológica		Actividades de Mantenimiento de Recuperación Ecológica, lo que representa un avance del 101% frente a lo programado para la vigencia. No obstante, es importante precisar que en SEGPLAN se reportan 10.000 árboles mantenidos correspondientes a un cumplimiento del 100 % de la meta; por lo cual se recomienda que la información sea concordante y precisa entre las evidencias y las herramientas de seguimiento y gestión.
14. Caracterizar integralmente el 50% del universo de los árboles patrimoniales y coberturas vegetales icónicas	100%	Con corte al 31 de diciembre de 2025, se adelantaron y entregaron los informes técnicos asociados a la valoración arbórea y de coberturas vegetales en diferentes áreas de interés, junto con sus respectivas socializaciones y remisiones a las entidades competentes. Así mismo, se avanzó en la elaboración, revisión y ajuste de estudios, diagnósticos y documentos normativos relacionados con zonas verdes, paisajismo, instrumentos de planeación y gestión patrimonial, así como en procesos editoriales y de divulgación institucional. De igual forma, se realizaron actividades de articulación interinstitucional y revisión de propuestas y documentos técnicos. Es importante precisar que esta meta es de tipo creciente, registrando para la vigencia 2025 un avance del 15 %, que sumado al 5 % alcanzado en 2024 representa un cumplimiento acumulado del 20 %.
15. Mantener 100% de las Colecciones Vivas del Jardín Botánico de Bogotá	100%	Se cuenta como soporte de la ejecución de la meta con los informes mensuales de mantenimiento de las colecciones vivas correspondientes a los meses de octubre, noviembre y diciembre, los cuales confirman el cumplimiento del 100% de lo programado para la vigencia.

Tabla 10. Elaboración Propia. Fuente DYP.PR.02.F.01 Corte 31/12/2025– Memorando 2026JBB40005794

En conclusión, la ejecución física de las metas programadas se cumplió en un 100 %. No obstante, para las metas 9, 11, 12 y 13 se evidenciaron, tanto en los soportes como en el formato DYP.PR.02.F.01 con corte al 31 de diciembre de 2025, cantidades superiores a las registradas en SEGPLAN; por lo cual es importante que la información reportada en las herramientas de seguimiento sea consistente y concordante con las evidencias, a fin de garantizar la trazabilidad y confiabilidad de los datos.

5.1.2 Ejecución Presupuestal

Para el desarrollo de este numeral, esta Oficina realizó la verificación de la información reportada por la Entidad con corte al 31 de diciembre de 2025, a partir del Informe de Ejecución del Presupuesto de Gastos e Inversiones, el Reporte de Gestión e Inversión por Entidad y el Formato DYP.PR.03.F.01 – Matriz de Seguimiento a la Inversión del Plan Anual de Adquisiciones.

A partir de esta revisión, se identificaron los siguientes resultados:



Gráfico 1. Ejecución presupuestal Proyecto de Inversión 7992. Elaboración Propia Fuente Informe de Ejecución del Presupuesto de Gastos e Inversiones Corte a 31/12/2025

En términos generales, la gestión presupuestal presenta un nivel de compromiso del 99.5% del presupuesto asignado para la vigencia, lo que ubica la ejecución en un nivel **“Alto de Ejecución”**, conforme con la escala de medición definida por la Secretaría Distrital de Planeación (SDP). Por su parte, el giro presupuestal acumulado alcanza un 84.87% respecto al valor comprometido indicando un nivel **“Medio Alto”** de la escala en mención.

En cuanto a la ejecución presupuestal por metas, todas registran un compromiso del 100 %, excepto la meta 12 (98 %), evidenciando un alto desempeño. El giro oscila entre el 72 % y el 99 %, situación que responde a la dinámica contractual al cierre de la vigencia, pero que requiere seguimiento para asegurar la oportuna ejecución de los recursos.

A continuación, se presenta el detalle de la ejecución presupuestal por cada una de las quince (15) metas asociadas al Proyecto 7992, con corte al 31 de diciembre de 2025:

Meta	Total Apropiación	% Apropiación	Total Comprometido	% Comprometido	Ejecución Giros	% Girado
Meta 1	\$ 1,749	6%	\$ 1,749	100%	\$ 1,387	79%
Meta 2	\$ 646	2%	\$ 646	100%	\$ 572	89%
Meta 3	\$ 327	1%	\$ 327	100%	\$ 257	79%
Meta 4	\$ 466	2%	\$ 466	100%	\$ 334	72%
Meta 5	\$ 1,123	4%	\$ 1,123	100%	\$ 914	81%
Meta 6	\$ 1,530	5%	\$ 1,530	100%	\$ 1,425	93%
Meta 7	\$ 1,517	5%	\$ 1,517	100%	\$ 1,427	94%
Meta 8	\$ 784	3%	\$ 784	100%	\$ 748	95%
Meta 9	\$ 2,269	8%	\$ 2,269	100%	\$ 1,862	82%
Meta 10	\$ 3,692	13%	\$ 3,692	100%	\$ 3,143	85%
Meta 11	\$ 5,411	19%	\$ 5,411	100%	\$ 3,955	73%
Meta 12	\$ 7,046	25%	\$ 6,901	98%	\$ 6,290	91%
Meta 13	\$ 264	1%	\$ 264	100%	\$ 182	69%
Meta 14	\$ 432	2%	\$ 432	100%	\$ 311	72%
Meta 15	\$ 1,459	5%	\$ 1,459	100%	\$ 1,440	99%
TOTAL	\$ 28,716	100%	\$ 28,570	99%	\$ 24,248	85%

Tabla 11. Elaboración Propia. Fuente: Reporte SEGPLAN Corte 31/12/2025 y DYP.PR.03.F.01 Corte 31/12/2025

En conclusión, el Proyecto de Inversión 7992 presenta coherencia entre la programación establecida en el PAC y la ejecución presupuestal registrada, así como consistencia entre las fuentes de información verificadas.

5.2 Proyecto 8018-Fortalecimiento de la agricultura urbana en el Distrito Capital como estrategia de adaptación al cambio climático y dinamización económica Bogotá D.C.

5.2.1 Ejecución Física

El Proyecto 8018 se encuentra formulado en el marco de la meta del Plan de Desarrollo “2174 – Asistir técnicamente 25.000 huertas urbanas en procesos de agricultura urbana”, la cual se mide mediante el indicador 4098: “Número de huertas urbanas implementadas”.

Para la vigencia 2025, se programó una meta de 7.046 huertas urbanas. De acuerdo con el Reporte de Gestión e Inversión, con corte al 31 de diciembre de 2025, se evidencia un avance del 100%, equivalente a 7.046 asistencias técnicas realizadas.

Dado que el indicador es de tipo suma, el avance acumulado del cuatrienio asciende al 36.8%, resultado de las 2.164 asistencias registradas en la vigencia 2024 y las 7046 reportadas en la vigencia 2025, como se presenta en la siguiente tabla:

Meta PDD	INDICADOR	PROGRAMADO VIGENCIA 2025	EJECUCIÓN 31/12/2025	% DE EJECUCIÓN 31/12/2025	PROGRAMADO CUATRIENIO	EJECUCIÓN ACUMULADA CUATRIENIO CORTE 31/12/2025	TOTAL CUATRIENIO CORTE 31/12/2025
2174	4098	7046	7046	100.0%	25000	9210	36.8%

Tabla 12. Elaboración Propia. Fuente Memorando 2026JBB60004784 – SEGPLAN Corte a 31/12/2025

Ahora bien, en la siguiente tabla se presenta la ejecución física de las metas asociadas al proyecto de inversión con corte al 31 de diciembre de 2025, así como el avance acumulado del cuatrienio, de conformidad con la información registrada en SEGPLAN II. Lo anterior tomó como insumo el archivo en Excel publicado por la Secretaria Distrital de Planeación remitido mediante memorando 2026JBB60004784 por la Oficina Asesora de Planeación, teniendo en cuenta que la OAP manifiesta que el aplicativo SEGPLAN 2.0 presenta dificultades para la consulta de los reportes de los componentes de gestión e inversión y del componente de inversión por entidad.

NUMERO DE META	PROGRAMADO VIGENCIA 2025	EJECUCIÓN 31/12/2025	% DE EJECUCIÓN 31/12/2025	PROGRAMADO CUATRIENIO	EJECUCIÓN ACUMULADA CUATRIENIO CORTE 31/12/2025	TOTAL CUATRIENIO CORTE 31/12/2025
Meta 1	6878	6878	100.0%	20000	9283	46.4%
Meta 2	7046	7046	100.0%	25000	9210	36.8%
Meta 3	5680	5680	100.0%	15000	7500	50.0%
Meta 4	1	1	100%	1	0.5	50%
Meta 5	19	19	100.0%	19	9.5	50.0%
Meta 6	30	30	100.0%	100	30	30.0%
Meta 7	3	3	100.0%	20	13	65.0%
Meta 8	0.7	0.7	100.0%	4	1.0	25.0%
Meta 9	100	100	100.0%	100	50	50.0%
Meta 10	1	1	100%	1	0.5	50%
Meta 11	40	40	100.0%	100	40	40.0%

Tabla 13. Elaboración Propia. Fuente Memorando 2026JBB60004784 – SEGPLAN Corte a 31/12/2025

Como resultado del seguimiento efectuado, se evidenció que la ejecución de las once metas asociadas al proyecto de inversión referido alcanzó un cumplimiento del 100 % con corte al 31 de diciembre de 2025. A continuación, se presenta el detalle del avance para cada una de las metas.

A continuación, se describen los productos que evidencian y respaldan su ejecución:

META	RESULTADO 31/12/2025	EVALUACIÓN OCI
1 - Capacitar 20000 Persona(s) en técnicas y tecnologías agroecológicas para la producción en huertas urbanas y periurbanas y promoción del consumo de alimentos sanos e inocuos	100%	Con corte al 31 de diciembre de 2025, se reporta la capacitación de 6878 personas, lo que representa una ejecución del 100% de la meta programada para la vigencia. Este resultado está soportado en el formato APL.PR.16.F02 – Consolidado de Capacitaciones.

META	RESULTADO 31/12/2025	EVALUACIÓN OCI
2 - Asistir 25000 Huerta(s) técnicamente y/o con transferencia tecnológica para la producción en huertas urbanas y periurbanas	100%	Con corte al 31 de diciembre de 2025 se reporta un total de 7046 huertas asistidas lo que corresponde al 100% de lo programado para la vigencia, lo anterior se encuentra soportado en el formato Consolidado asistencia técnica APL.PR.14.F03.
3 - Fortalecer 15000 Huerta(s) urbanas y periurbanas con el suministro de semillas, insumos y/o herramientas básicas para el mejoramiento productivo	100%	Con corte al 31 de diciembre de 2025 se reporta un avance de 4.764 huertas fortalecidas, lo que corresponde al 91.6% de lo programado para la vigencia, lo anterior, se encuentra soportado en el formato APL.PR.14.F09.
4 - Fortalecer 1 Estrategia(s) de promoción y comercialización de productos de la agricultura urbana y periurbana articulada a mercados campesinos	100%	Con corte al 31 de diciembre de 2025, se ejecutó la estrategia de promoción y comercialización mediante acciones orientadas a la caracterización y categorización de huertas urbanas, la consolidación de redes agrícolas, la formalización de alianzas y convenios, la realización de procesos de capacitación, el desarrollo de eventos de posicionamiento de marca y la participación en mercados campesinos, entre otras actividades complementarias. Como soporte se presenta el documento Bogotá es mi Huerta "Estrategia de Promoción y Comercialización" el cual describe las actividades realizada
5 - Fortalecer 19 Red(es) locales y la red Distrital de agricultores urbanos y periurbanos, como espacios organizativos de gestión comunitaria e intercambio de saberes y experiencia	100%	De conformidad con los soportes allegados, se identifica la ejecución de actividades en marco de las etapas de planes de acción, fortalecimiento, red escolar, Escenarios de formalización y/o reglamentarios Protocolo, Encuentros y escenarios de participación e informes y reportes, para lo cual se aportaron actas de reunión, capacitación, registro fotográfico entre otras.
6 - Fortalecer 100 Por ciento de la estrategia de rutas agroecológicas en torno a huertas autosostenibles de la ciudad-región	100%	De conformidad con los soportes allegados, se identifica la ejecución de actividades en marco de las etapas de fortalecimiento, capacitación y formación, para las rutas de Kennedy, Tunjuelito, Engativá, Suba, Teusaquillo, Candelaria, Ciudad Bolívar y Sumapaz para lo cual se aportaron actas de reunión, capacitación, registro fotográfico entre otras.
7 - Consolidar 20 Banco(s) de semillas agroecológicas de semillas en el Distrito	100%	Con corte al 31 de diciembre de 2025, se llevaron a cabo actividades de seguimiento a los bancos de semillas de las localidades de Suba, Bosa, Rafael Uribe Uribe, Fontibón, San Cristóbal, Usme, Chapinero, Sumapaz y Kennedy Ciudad Bolívar, Puente Aranda, Usaquén, JBB, para un total de 13 bancos de semillas.
8- Producir 4 Publicación(es) para la promoción y fortalecimiento de la agricultura urbana y periurbana	100%	En cumplimiento de la meta asociada a la publicación para la promoción y fortalecimiento de la agricultura urbana y periurbana, se realizó la revisión de los contenidos definidos en el documento y se dio inicio al proceso de edición y estructuración gramatical. Soportes Publicación Indicador compuesto y Publicación Gastrobotánica.

META	RESULTADO 31/12/2025	EVALUACIÓN OCI
9 - Fortalecer 100 Por ciento de la coordinación interinstitucional para la promoción de la agricultura urbana y periurbana.	100%	Con corte al 31 de diciembre de 2025, se identificó como avance, reunión de la Mesa de Agricultura Urbana de la CIPSSA de los meses octubre y noviembre.
10 - Fortalecer 1 Agroparque (s) existente y generar un nuevo agroparque como estrategia de intervención territorial para el establecimiento de huertas comunitarias urbanas y periurbanas en el Distrito	100%	Con corte al 31 de diciembre de 2025, el Jardín Botánico de Bogotá José Celestino Mutis realizó acompañamiento al Agroparque "Ecoparque" Ciudad Montes, en la localidad de Puente Aranda, continuando con los procesos de formación en transformación de productos.
11 - Implementar 100 Por ciento del cluster entorno a huertas en transición agroecológica	100%	Con corte al 31 de diciembre de 2025, se avanzó en la implementación del Clúster de Agricultura Urbana, las fases de formulación del proyecto e implementación de la investigación.

Tabla 14. Elaboración Propia. Fuente Memorando 2026JBB60004784 – SEGPLAN Corte a 31/12/2025

En conclusión, la ejecución física de las metas programadas se cumplió en un 100 %, conforme a lo registrado en el formato DYP.PR.02.F.01 con corte a 31 de diciembre de 2025

5.2.2 Ejecución Presupuestal

Para el desarrollo de este numeral, esta Oficina realizó la verificación de la información reportada por la Entidad con corte al 31 de diciembre de 2025, a partir del Informe de Ejecución del Presupuesto de Gastos e Inversiones, el Reporte de Gestión e Inversión por Entidad y el Formato DYP.PR.03.F.01 – Matriz de Seguimiento a la Inversión del Plan Anual de Adquisiciones.

A partir de esta revisión, se identificaron los siguientes resultados:



Gráfico 2. Ejecución presupuestal Proyecto de Inversión 8018. Elaboración Propia Fuente Informe de Ejecución del Presupuesto de Gastos e Inversiones Corte a 31/12/2025

En términos generales, la gestión presupuestal presenta un nivel de compromiso del 97.5% del presupuesto asignado para la vigencia, lo que ubica la ejecución en un nivel “**Alto de Ejecución**”, conforme con la escala de medición definida por la Secretaría Distrital de Planeación (SDP). Por su parte, el giro presupuestal acumulado alcanza un 98.6% respecto al valor comprometido indicando un nivel “**Alto**” de la escala en mención.

En cuanto a la ejecución presupuestal por metas, todas registran un compromiso del 100 %, excepto la meta 3 (94%), evidenciando un alto desempeño. El giro oscila entre el 95% y el 100%.

A continuación, se presenta el detalle de la ejecución presupuestal por cada una de las quince (15) metas asociadas al Proyecto 8018, con corte al 31 de diciembre de 2025:

Meta	Total Apropriación	% Apropriación	total Comprometid	% Comprometid	Ejecución Giros	% Girado
Meta 1	\$ 679	17%	\$ 679	100%	\$ 679	100%
Meta 2	\$ 513	13%	\$ 513	100%	\$ 508	99%
Meta 3	\$ 1,611	40%	\$ 1,513	94%	\$ 1,472	97%
Meta 4	\$ 314	8%	\$ 314	100%	\$ 313	100%
Meta 5	\$ 214	5%	\$ 214	100%	\$ 214	100%
Meta 6	\$ 179	4%	\$ 179	100%	\$ 179	100%
Meta 7	\$ 138	3%	\$ 138	100%	\$ 136	99%
Meta 8	\$ 33	1%	\$ 33	100%	\$ 33	100%
Meta 9	\$ 114	3%	\$ 114	100%	\$ 112	98%
Meta 10	\$ 36	1%	\$ 36	100%	\$ 34	95%
Meta 11	\$ 160	4%	\$ 160	100%	\$ 159	99%
TOTAL	\$ 3,991	100%	\$ 3,892	98%	\$ 3,839	99%

Tabla 15. Elaboración Propia. Fuente: Reporte SEGPLAN Corte 31/12/2025 y DYP.PR.03.F.01 Corte 31/12/2025

En conclusión, el Proyecto de Inversión 8018 presenta coherencia entre la programación establecida en el PAC y la ejecución presupuestal registrada, así como consistencia entre las fuentes de información verificadas.

5.3 Proyecto 8073-Investigación fortalecimiento del Tropicario del Jardín Botánico de Bogotá como estrategia para la conservación ex situ de la flora colombiana. Bogotá D.C.

5.3.1 Ejecución Física

El Proyecto 8073 contribuye al cumplimiento de la meta del Plan de Desarrollo 2116: “Generar 163 productos de investigación, desarrollo e innovación para fortalecer al Jardín Botánico José Celestino Mutis como Centro de Investigación”, medida a través del indicador 4038: “Número de productos de conocimiento para la conservación de la biodiversidad generados”.

Para la vigencia 2025 se programó la elaboración de 44 productos de investigación asociados a este indicador. Según la información suministrada por el proceso, con corte al 31 de diciembre de 2025 se registra un avance del 100% en el cumplimiento de la meta, sustentado en los progresos reportados en la meta 1 del Proyecto 8073 y en las metas 1, 2, 3, 4, 5, 6 y 7 del Proyecto 8087.

Es importante señalar que, al tratarse de un indicador de carácter acumulativo, la ejecución total corresponde al desarrollo de 44 productos de investigación frente a los 44 programados, lo que representa un avance del 100% en la vigencia, como se evidencia en la siguiente tabla:

Meta PDD	INDICADOR	PROGRAMADO VIGENCIA 2025	EJECUCIÓN 31/12/2025	% DE EJECUCIÓN 31/12/2025	PROGRAMADO CUATRIENIO	EJECUCIÓN ACUMULADA CUATRIENIO CORTE 31/12/2025	TOTAL CUATRIENIO CORTE 31/12/2025
2116	4038	44	44	100.0%	163	56	34.4%

Tabla 16. Elaboración Propia. Fuente Formato DYP.PR.02.F.01 Corte 31/12/2025

A continuación, se presenta la ejecución física de las tres metas asociadas al proyecto de inversión referido, con corte al 31 de diciembre de 2025, así como el avance acumulado correspondiente al cuatrienio.

NUMERO DE META	PROGRAMADO VIGENCIA 2025	EJECUCIÓN 31/12/2025	% DE EJECUCIÓN 31/12/2025	PROGRAMADO CUATRIENIO	EJECUCIÓN ACUMULADA CUATRIENIO CORTE 31/12/2025	TOTAL CUATRIENIO CORTE 31/12/2025
Meta 1	1	1	100.0%	5	2	40.0%
Meta 2	1	1	100.0%	5	2	40.0%
Meta 3	0.3	0.3	100.0%	1	0.40	40.0%

Tabla 17. Elaboración Propia. Fuente Formato DYP.PR.02.F.01 Corte 31/12/2025

Como resultado del seguimiento practicado, se pudo evidenciar que la magnitud de las metas del proyecto de inversión 8073 presenta una ejecución del 100% de lo programado para la vigencia 2025 a continuación se describen los soportes que respaldan la ejecución de cada una de estas:

META	RESULTADO 31/12/2025	EVALUACIÓN OCI
1 - Desarrollar 5 Investigación(es) para entender la adaptación de la especies en el Tropicario	100%	De conformidad con los soportes allegados, se evidenció la Informe final en el formato GEN.PR.03.F.03, así como la aprobación de la investigación "Evaluación del proceso de endurecimiento de <i>Catleya</i> sp. dentro de tres ambientes contrastantes del Tropicario".
2 - Realizar 5 Documento(s) técnicos sobre el estado de enriquecimiento de la colección viva del Tropicario	100%	De acuerdo con los soportes allegados, se documentó el ingreso de especies a las colecciones vivas del Tropicario, registrándose 5 especies en enero y 8 especies en cada uno de los meses de febrero, marzo, abril, mayo, junio, julio, agosto y septiembre, octubre y noviembre y 5 para diciembre para un total de 90 especies ingresadas en el periodo.
3 - Dotar y mantener 1 Estación(es) de investigación del Tropicario	100%	De conformidad con los soportes allegados, se identificó el informe mensual de las actividades de manejo de la colección viva y de mantenimiento de la infraestructura del Tropicario correspondientes a los meses de octubre, noviembre y diciembre.

Tabla 18. Elaboración Propia. Fuente Formato DYP.PR.02.F.01 Corte 31/12/2025– Memorando 2026JBB30005034

5.3.2 Ejecución Presupuestal

Para el desarrollo de este numeral, esta Oficina realizó la verificación de la información reportada por la Entidad con corte al 31 de diciembre de 2025, a partir del Informe de Ejecución del Presupuesto de Gastos e Inversiones, el Reporte de Gestión e Inversión por Entidad y el Formato DYP.PR.03.F.01 – Matriz de Seguimiento a la Inversión del Plan Anual de Adquisiciones.

A partir de esta revisión, se identificaron los siguientes resultados:



Gráfico 3. Ejecución presupuestal Proyecto de Inversión 8073. Elaboración Propia Fuente Informe de Ejecución del Presupuesto de Gastos e Inversiones Corte a 31/12/2025

En términos generales, la gestión presupuestal presenta un nivel de compromiso del 99.9% del presupuesto asignado para la vigencia, lo que ubica la ejecución en un nivel “**Alto de Ejecución**”, conforme con la escala de medición definida por la Secretaría Distrital de Planeación (SDP). Por su parte, el giro presupuestal acumulado alcanza un 83.1% respecto al valor comprometido indicando un nivel “**Medio Alto**” de la escala en mención.

En cuanto a la ejecución presupuestal por metas, presentan un compromiso entre el 98% y el 100 %, evidenciando un alto desempeño. El giro oscila entre el 76% y el 96% situación que responde a la dinámica contractual al cierre de la vigencia, pero que requiere seguimiento para asegurar la oportuna ejecución de los recursos.

A continuación, se presenta el detalle de la ejecución presupuestal por cada una de las tres (3) metas asociadas al Proyecto 8073, con corte al 31 de diciembre de 2025:

Meta	Total Apropriación	% Apropriación	Total Comprometido	% Comprometido	Ejecución Giros	% Girado
Meta 1	\$ 421	23%	\$ 412	98%	\$ 363	88%
Meta 2	\$ 410	22%	\$ 408	100%	\$ 390	96%
Meta 3	\$ 1,040	56%	\$ 1,031	99%	\$ 784	76%
TOTAL	\$ 1,872	100%	\$ 1,851	99%	\$ 1,538	83%

Tabla 19. Elaboración Propia. Fuente: Reporte SEGPLAN Corte 31/12/2025 y DYP.PR.03.F.01 Corte 31/12/2025

En conclusión, el Proyecto de Inversión 8073 presenta coherencia entre la programación establecida en el PAC y la ejecución presupuestal registrada, así como consistencia entre las fuentes de información verificadas.

5.4 Proyecto 8087-Investigación para la conservación de los ecosistemas y la flora de Bogotá D.C.

5.4.1 Ejecución Física

El Proyecto 8087 aporta al cumplimiento de la meta del Plan de Desarrollo 2116: “Generar 163 productos de investigación, desarrollo e innovación para fortalecer al Jardín Botánico José Celestino Mutis como Centro de Investigación”. La ejecución de dicha meta se encuentra detallada en el numeral 5.3.1 del presente informe, correspondiente al Proyecto de Inversión 8073.

A continuación, se presenta la ejecución física de las ocho metas asociadas al proyecto de inversión, con corte al 31 de diciembre de 2025, junto con el avance acumulado del cuatrienio.

NUMERO DE META	PROGRAMADO VIGENCIA 2025	EJECUCIÓN 31/12/2025	% DE EJECUCIÓN 31/12/2025	PROGRAMADO CUATRIENIO	EJECUCION ACUMULADA CUATRIENIO CORTE 31/12/2025	TOTAL CUATRIENIO CORTE 31/12/2025
Meta 1	6	6	100.0%	21	7	33.3%
Meta 2	6	6	100.0%	21	7	33.3%
Meta 3	6	6	100.0%	21	7	33.3%
Meta 4	12	12	100.0%	47	16	34.0%
Meta 5	1	1	100.0%	3	1	33.3%
Meta 6	6	6	100.0%	21	7	33.3%
Meta 7	6	6	100.0%	24	9	37.5%
Meta 8	1	1	100.0%	5	2	40.0%

Tabla 20. Elaboración Propia. Fuente Formato DYP.PR.02.F.01 Corte 31/12/2025

Como resultado del seguimiento practicado, se pudo evidenciar que la magnitud de las metas del proyecto de inversión 8087 presenta una ejecución del 100% de lo programado para la vigencia 2025 a continuación se describen los soportes que respaldan la ejecución de cada una de estas:

META	RESULTADO 31/12/2025	EVALUACIÓN OCI
1 - Desarrollar 21 Investigación(es) asociadas al inventario florístico del Distrito	100%	Con corte al 31 de diciembre de 2025, se evidencia la ejecución de la Fase III Ejecución Proyecto de Investigación y Fase IV Aprobación para las 6 investigaciones formuladas en el marco de la vigencia 2025 de la línea de Flora de Bogotá: : 1. Tratamiento taxonómico de la familia Clusiaceae para la Flora de Bogotá, 2. Flora de los humedales urbanos de Bogotá. 3. Ericaceae de Bogotá. 4. Caracterización de la flora de los parques urbanos de Bogotá. 5. Flora de los ecosistemas subxerofíticos del Distrito y 6. Composición y diversidad de la flora asociada al complejo lagunar Lagunas de Bocagrande.
2 - Desarrollar 21 Investigación(es) que aporten al conocimiento sobre el cambio climático en Bogotá D.C.	100%	Con corte al 31 de diciembre de 2025, se evidencia la ejecución de la Fase III Ejecución Proyecto de Investigación y Fase IV Aprobación para las 6 investigaciones formuladas en el marco de la vigencia 2025 de la línea de Cambio Climático: 1. Respuesta funcional de especies prioritarias del arbolado urbano de Bogotá a diferentes condiciones ambientales. 2. Estimación de índices funcionales específicos para la evaluación y monitoreo del valor ecológico del arbolado urbano de Bogotá para la regulación climática y la conservación de la biodiversidad. 3. Evaluación de la tolerancia térmica de los frailejones en un gradiente de elevación. 4. Variación del carbono orgánico del suelo en bosques urbanos de Bogotá. 5. Producción de hojarasca fina y flujo de CO2 en tres áreas de importancia ecológica de Bogotá y 6. Variación de la composición poblacional de frailejones en el páramo de Sumapaz.
3 - Realizar 21 Investigación(es) sobre la fauna prioritaria asociada a la flora del DC	100%	Con corte al 31 de diciembre de 2025, se evidencia la ejecución de la Fase III Ejecución Proyecto de Investigación y Fase IV Aprobación para las 6 investigaciones formuladas en el marco de la vigencia 2025 de la línea de Interacciones Bióticas y Conectividad: 1. Avifauna de Bogotá en bases de datos. 2. Avifauna de los bosques urbanos de Bogotá. 3. Avifauna de las lagunas de Bocagrande (Sumapaz). 4. Entomofauna de Bogotá en bases de datos. 5. Caracterización de la comunidad de abejas (Hymenoptera: apidae) en zonas priorizadas de Bogotá D.C. y 6. Caracterización de las mariposas (Lepidoptera: papilionoidea) de áreas priorizadas en Bogotá D.C.

META	RESULTADO 31/12/2025	EVALUACIÓN OCI
- Desarrollar 47 Investigación(es) a través de los bancos de germoplasma Ex situ del JBB	100%	Con corte al 31 de diciembre de 2025, se evidencia la ejecución de la Fase III Ejecución Proyecto de Investigación y Fase IV Aprobación para las 12 investigaciones formuladas en el marco de la vigencia 2025 de la líneas y Sublíneas asociadas al eje temático de Conservación Ex Situ: 1. Efecto de la intensidad lumínica sobre el crecimiento y desarrollo de <i>Elaphoglossum engelii</i> (Dryopteridaceae) en condiciones de invernadero en el Jardín Botánico de Bogotá. 2. Evaluación del desempeño y la sanidad de <i>Cattleya</i> en diferentes ambientes del JBB. 3. Evaluación del requerimiento hídrico, crecimiento y fotosíntesis de plantas acuáticas andinas en condiciones de vivero. 4. Evaluación de la longevidad y viabilidad de las acedones conservadas en el banco de semillas del Jardín Botánico de Bogotá. 5. Evaluación de latencias de semillas de especies de ecosistemas altoandinos y de páramo. 6. Evaluación de la supervivencia de plántulas de frailejón propagadas bajo invernadero en el páramo de Sumapaz. 7. Propagación ex situ de <i>Espeletia miradorensis</i> (Cuatrec.) Cuatrec. como aporte a su conservación. 8. Comparación de métodos de propagación masiva de orquídeas: Cultivo in vitro convencional vs. Sistema de inmersión temporal. 9. Diversidad genética de poblaciones de <i>Espeletia miradorensis</i> (Asteraceae) y su implicación en la conservación. 10. Evaluación de las prioridades de conservación en las poblaciones de musgos (Briofitos) del Jardín Botánico de Bogotá, con este se espera aportar al conocimiento de musgos del distrito capital con miras a exponerlos en el Jardín Botánico de Bogotá. 11. Árboles y arbustos de cucharos (familia Primulaceae) en la colección viva del Jardín Botánico de Bogotá y en el distrito capital y 12. Evaluación de la diversidad y rareza de los pastos (Poaceae) de Bogotá como estrategia para priorizar su conservación en las colecciones ex situ del Jardín Botánico de Bogotá.
5 - Desarrollar 3 Investigación(es) sobre los efectos de la naturaleza en la salud mental y física de las personas	100%	Con corte al 31 de diciembre de 2025, se evidencia la ejecución de la Fase III Ejecución Proyecto de y Fase IV Aprobación para la Investigación: Efecto terapéutico de las terapias de bosque sobre la salud mental y bienestar emocional en visitantes del Jardín Botánico. de Bogotá.
6 - Desarrollar 21 Investigación(es) sobre ecología de restauración en el D.C.	100%	Con corte al 31 de diciembre de 2025, se evidencia la ejecución de la Fase III Ejecución Proyecto de Investigación y Fase IV Aprobación para las 6 investigaciones formuladas en el marco de la vigencia 2025 de la línea de Ecología de la Restauración: 1. Estructuración del biomodelo conceptual enfocado en la respuesta de escenarios ecosistémicos de bosque con presencia de <i>Ulex europaeus</i> L. 2. Determinación de grupos funcionales de la edafofauna y su relación con los macronutrientes del suelo, en un escenario ecosistémico de bosque con presencia de <i>Ulex europaeus</i> L. 3. Evaluación del reclutamiento de semillas dispersadas por fauna, en un escenario ecosistémico de bosque con presencia de <i>Ulex europaeus</i> L. 4. Estructuración del biomodelo conceptual enfocado a la biología y ecología de <i>Ulex europaeus</i> L. 5. Identificación del banco de semillas persistente en el suelo, en un escenario ecosistémico de bosque con

META	RESULTADO 31/12/2025	EVALUACIÓN OCI
		presencia de <i>Ulex europaeus</i> L. 6. Evaluación de la capacidad de regeneración vegetativa y sexual.
7 - Desarrollar 24 Investigación(es) sobre los recursos fitogenéticos priorizados en el DC	100%	Con corte al 31 de diciembre de 2025, se evidencia la ejecución de la Fase III Ejecución Proyecto de Investigación y Fase IV Aprobación para las 6 investigaciones formuladas en el marco de la vigencia 2025 líneas y Sublíneas asociadas al eje temático de Uso de los Recursos Fitogenéticos: 1. Análisis Metabólico y Bromatológico de Especies Vegetales Altoandinas de Bogotá: Hacia la Identificación de Nutraceuticos y 2. Identificación de compuestos bioactivos y de valor nutraceutico en hongos altoandinos. 3. Desarrollo de estrategias para el manejo sostenible de insectos plaga de interés para el mantenimiento de las colecciones del JBB. 4. Diversidad y potencial biotecnológico de micromicetes en ambientes impactados de Bogotá. 5. Caracterización de comunidades microbianas endófitas en orquídeas. 6. Macromicetos en áreas prioritarias de Bogotá: Diversidad y composición en ambientes en gradientes de intervención humana.
8 - Realizar 5 Documento(s) para la gestión del conocimiento sobre la flora del D.C. producidos por el centro de investigación del JBB	100%	Con corte al 31 de diciembre de 2025, se avanzó en la Fase II (Ejecución), se implementaron actividades enmarcadas en el eje de gestión del Conocimiento GCI a través del Sistema de Información y Datos de Investigaciones Científicas y la línea de Fortalecimiento y Acreditación Institucional.- SIDIC. Finalmente, en la Fase III (Seguimiento), se realizó el monitoreo de los avances en GCI a través del SIDIC y Fase IV Consolidado de Avances GCI.

Tabla 21. Elaboración Propia. Fuente: DYP.PR.03.F.02 a 31/12/2025 Memorando 2026JBB30005034

5.4.2 Ejecución Presupuestal

Para el desarrollo de este numeral, esta Oficina realizó la verificación de la información reportada por la Entidad con corte al 31 de diciembre de 2025, a partir del Informe de Ejecución del Presupuesto de Gastos e Inversiones, el Reporte de Gestión e Inversión por Entidad y el Formato DYP.PR.03.F.01 – Matriz de Seguimiento a la Inversión del Plan Anual de Adquisiciones.

A partir de esta revisión, se identificaron los siguientes resultados:



Gráfico 4. Ejecución presupuestal Proyecto de Inversión 8087. Elaboración Propia Fuente Informe de Ejecución del Presupuesto de Gastos e Inversiones Corte a 31/12/2025

En términos generales, la gestión presupuestal del Proyecto 8087 registra un compromiso del 99.4% del presupuesto asignado para la vigencia, ubicándose en un nivel de cumplimiento **“Alto”**, de acuerdo con la escala definida por la Secretaría Distrital de Planeación (SDP).

El giro presupuestal acumulado alcanzó un 97.2% respecto al valor asignado ubicándose en un nivel de cumplimiento **“Alto”**.

En cuanto a la ejecución presupuestal por metas, todas registran un compromiso del 100%, excepto la meta 8 (99%), evidenciando un alto desempeño. El giro oscila entre el 92% y el 100%.

En la siguiente tabla se detalla la ejecución presupuestal por cada una de las ocho metas asociadas al Proyecto 8087, con corte al 31 de diciembre de 2025.

Meta	Total Apropriación	% Apropriación	Total Comprometido	% Comprometido	Ejecución Giros	% Girado
Meta 1	\$ 512	11%	\$ 511	100%	\$ 511	100%
Meta 2	\$ 310	7%	\$ 310	100%	\$ 310	100%
Meta 3	\$ 445	10%	\$ 439	99%	\$ 438	100%
Meta 4	\$ 986	22%	\$ 982	100%	\$ 982	100%
Meta 5	\$ 60	1%	\$ 60	100%	\$ 60	100%
Meta 6	\$ 375	8%	\$ 375	100%	\$ 375	100%
Meta 7	\$ 452	10%	\$ 451	100%	\$ 436	97%
Meta 8	\$ 1,329	30%	\$ 1,316	99%	\$ 1,209	92%
TOTAL	\$ 4,470	100%	\$ 4,443	99%	\$ 4,321	97%

Tabla 22. Elaboración Propia. Fuente: Reporte de gestión e inversión Corte 31/12/2025 y DYP.PR.03.F.01 Corte 31/12/2025

En conclusión, el Proyecto de Inversión 8073 presenta coherencia entre la programación establecida en el PAC y la ejecución presupuestal registrada, así como consistencia entre las fuentes de información verificadas.

5.5 Proyecto 8096-Consolidación de acciones y procesos de educación ambiental y de participación para la comprensión de la conservación, el uso sostenible de la biodiversidad y los retos del cambio climático en Bogotá.

5.5.1 Ejecución Física

El Proyecto 8096 contribuye al cumplimiento de las siguientes metas del Plan de Desarrollo:

Meta	Indicador
2194 - Realizar 1182 Proceso(s) de participación ciudadana para la mitigación de las situaciones ambientales conflictivas y para la gestión comunitaria del riesgo de desastres”	4118 - Número de procesos de participación ciudadana implementadas.
2196-Vincular, 2302200, Persona(s), en acciones de educación ambiental para la conservación de la biodiversidad, el agua y la gestión de riesgos de desastres	4120 - Número de participantes en acciones o procesos de educación ambiental.

Tabla 23. Elaboración Propia. Fuente Reporte de gestión e inversión Corte 31/12/2025

Para la vigencia 2025, la meta programada del indicador 4118 correspondió a la ejecución de noventa y cuatro (94) procesos de participación ciudadana. De acuerdo con el Reporte de Gestión e Inversión con corte al 31 de diciembre de 2025, se registró un cumplimiento del 100% de lo programado.

De igual manera, para la vigencia 2025, la programación establecida para el indicador 4120 contempló la vinculación de 205.000 personas en procesos o acciones de educación ambiental. Según el Reporte de Gestión e Inversión con corte al 31 de diciembre de 2025, se evidenció un nivel de cumplimiento del 99,57%, resultado sustentado principalmente en la ejecución de la Meta 3 del Proyecto 8096.

Dado que los indicadores 4118 y 4120 son de tipo acumulativo, la ejecución total para el cuatrienio corresponde a la implementación de 300 procesos de participación ciudadana y a la vinculación de 650.000 personas en acciones de educación ambiental. Las actividades desarrolladas en las metas mencionadas permiten evidenciar un avance del 38.32% y 42,87%, respectivamente, frente al total programado para el cuatrienio, tal como se presenta en la siguiente tabla.

Meta PDD	Indicador	Programado vigencia 2025	Ejecutado	% de ejecución	Programado cuatrienio	Ejecución acumulada 31-12-2025	% Avance cuatrienio
2194	4118	94	94	100%	300	114	38,32%
2196	4120	205.000	205.000	99,57	650.000	235.000	42,87%

Tabla 24. Generalidades del proyecto 8096. Fuente. Reporte de Gestión e Inversión Corte 31/12/2025

En la siguiente tabla se presenta la ejecución física de las siete metas asociadas al proyecto de inversión en mención, con corte al 31 de diciembre de 2025, así como el avance acumulado para el cuatrienio:

Número de meta	Programado vigencia 2025	Ejecutado vigencia 2025	% de ejecución	Programado cuatrienio	Ejecución acumulada 31-12-2025	% Avance cuatrienio
1	94	94	100%	300	114	38%
2	10	10	100%	34	10	35%
3	205.000	205.000	100%	650.000	235.000	36%
4	230	230	100%	800	330	41%
5	12	12	100%	40	7	43%
6	6	6	100%	20	8	40%
7	12	12	100%	41	17	41%

Tabla 25. Elaboración Propia. Fuente Plan de acción Formato DYP.PR.02.F.01 corte 31/12/2025

Como resultado del seguimiento realizado, se evidenció que las siete (7) metas del proyecto 8096 se ubicaron en un rango de cumplimiento “ALTO”; en la medida que todas se cumplieron al 100%.

No obstante, lo anterior una vez verificada la información de cumplimiento de metas publicada por parte de la Secretaría de Planeación Distrital a través del formato denominado *Reporte del componente de Inversión por Entidad – Alcaldía Local*, se evidenció que para la meta 4: “Acompañar 800 espacios ciudadanos, comunitarios e institucionales” se registró un avance de 228 espacios de un total de 230 programados con un cumplimiento del 99%.

AC	AD	AE	AF	AG
PROYECTO_ACTIVIDAD_M	PROYECTO_ACTIVIDAD_M	PROYECTO_ACTIVIDAD_M	PROYECTO_ACTIVIDAD_M	PROYECTO_ACTIVIDAD_M
AGVIG2_PROGRAMADO	AGVIG2_COMPROMISOS_C	AGVIG2_PORCCOMPROMI	AGVIG2_ENTREGADO	AGVIG2_PORCENTREGAD
ONTRATADO	SOS	AGVIG3_	O	AGVIG3_
94,00	94,00	100,00	94,00	100,00
10,00	10,00	100,00	10,00	100,00
205.000,00	205.000,00	100,00	205.000,00	100,00
230,00	228,00	99,13	228,00	99,13
12,00	12,00	100,00	12,00	100,00
6,00	6,00	100,00	6,00	100,00
12,00	12,00	100,00	12,00	100,00

Imagen No 1 Reporte meta 4- Reporte del componente de Inversión por Entidad – Alcaldía Local

Lo anterior difiere de la información reportada por la Subdirección Educativa y Cultural en el repositorio de avance de metas de la entidad a través del formato DYP.PR.02.F.01 – Plan de Acción, en el cual se evidencia un reporte de 230 espacios ciudadanos con un cumplimiento del 100% de la meta programada.

MANUAL DE PROCESOS Y PROCEDIMIENTOS										
DYP - DIRECCIONAMIENTO Y PLANEACIÓN										
Formato: PLAN DE ACCIÓN										
Código :						Versión :				
DYP.PR.02.F.01						5				
Plan de Desarrollo			Plan de Desarrollo: "Bogotá Camina Segura"				Proyecto de Inversión			
N.	META	INDICADOR	ANUALIZACIÓN		Año 1			Año 2		
					Programado	Ejecutado	% Cumplimiento	Programado	Ejecutado	% Cumplimiento
1	Implementar procesos de participación ciudadana ambiental	300	SUMA	MAGNITUD	20	20	100%	94	94	100%
				PRESUPUESTO	\$ 325.431.599	\$ 325.431.599	100%	\$ 1.326.127.584	\$ 1.325.180.249,00	100%
2	Implementar procesos de educación ambiental	34	SUMA	MAGNITUD	2	2	100%	10	10	100%
				PRESUPUESTO	\$ 29.673.857	\$ 29.673.857	100%	\$ 119.005.204	\$ 118.852.538,00	100%
3	Vincular personas en acciones de educación ambiental	200.000	SUMA	MAGNITUD	30.000	30.000	100%	205.000	205.000	100%
				PRESUPUESTO	\$ 858.048.041	\$ 854.985.032	100%	\$ 2.336.821.568	\$ 2.335.919.568,00	100%
4	Acompañar espacios ciudadanos, comunitarios e institucionales	800	SUMA	MAGNITUD	100	100	100%	230	230	100%
				PRESUPUESTO	\$ 55.646.667	\$ 55.646.667	100%	\$ 569.598.554	\$ 560.372.555,00	98%

OBSERVACIÓN No 1. Diferencia en el reporte de la meta 4 del proyecto de inversión 8096- Oficina Asesora de Planeación.

Se identificaron diferencias entre la información reportada por la Secretaría de Planeación Distrital a través del formato denominado *Reporte del componente de Inversión por Entidad – Alcaldía Local*, y el repositorio de avance de metas de la entidad a través del formato DYP.PR.02.F.01 – Plan de Acción, con respecto a la Meta 4 con un diferencia de 2 espacios ciudadanos, tenido en cuenta que en el reporte de la SDP se registra un total de 228 con un cumplimiento del 99% de la meta y en el reporte interno de la entidad se reportan 230 con un cumplimiento del 100% de la meta.

Esta situación evidencia una posible debilidad en los controles asociados al registro, consolidación y validación de la información, generando un incumplimiento del principio de calidad de la información, en particular en lo relacionado con su coherencia, trazabilidad y veracidad. Lo anterior podría obedecer a deficiencias en los mecanismos de conciliación o a un registro inexacto de la información.

La inconsistencia identificada puede incidir en la confiabilidad de los reportes institucionales, afectar la adecuada toma de decisiones y limitar la evaluación objetiva del avance en la ejecución de la meta.

A continuación, se describen los productos que respaldan la ejecución física de estas:

META	RESULTADO 31-12-2025	EVALUACIÓN OCI
Meta 1: Implementar 300 Proceso(s) de participación ciudadana ambiental	100 %	<p>De acuerdo con la información remitida y validada, se observó que, a corte del 31 de diciembre de 2025, el cumplimiento físico de la meta fue del 100%.</p> <p>Al verificar el formato APR.PR.05.F.03, se identificó que, en mes de octubre de 2025, se realizó la implementación de 47 procesos de participación ciudadana ambiental, cuya fase de ejecución y evaluación se finalizó en los meses de noviembre y diciembre de 2025.</p> <p>Así mismo, se constató coherencia entre la información reportada por la Subdirección Educativa y Cultural y los soportes allegados y revisados por la Oficina de Control Interno.</p>
Meta 2- implementar 34 Proceso(s) de educación ambiental.	100%	<p>De acuerdo con la información remitida y validada, se evidenció que, con corte al 31 de diciembre de 2025, el cumplimiento físico de la meta fue del 100%.</p> <p>Se precisa que, durante el mes de julio de 2025, inició la implementación de cinco (5) procesos de educación ambiental, a saber:</p> <ol style="list-style-type: none"> 1. Manzanas de la Conservación en Campo Verde. 2. Manzanas de la Conservación en Timiza (Kennedy). 3. Diplomado en Arborización Urbana. 4. Proyecto Ambiental Escolar (PRAE). 5. Proyecto Ambiental Universitario (PRAU). <p>En el cuarto trimestre de 2025 (octubre y noviembre) se adelantó la ejecución y culminación de los cinco (5) procesos mencionados.</p> <p>En consecuencia, se evidenció el cumplimiento del 100% de la Meta 2 para la vigencia 2025, resultado que fue corroborado mediante la verificación de los soportes correspondientes a los 5 procesos de educación ambiental implementados y ejecutados durante el primer y segundo trimestre de 2025.</p>

META	RESULTADO 31-12-2025	EVALUACIÓN OCI
		Así mismo, se constató coherencia entre la información reportada por la Subdirección Educativa y Cultural y los soportes allegados y revisados por la Oficina de Control Interno.
Meta 3- Vincular 650000 persona(s) en acciones de educación ambiental	100%	<p>De acuerdo con los soportes allegados se evidenció el formato APR.PR.01.F.11- Reporte a metas programa de educación ambiental- de los meses de octubre, noviembre y diciembre de 2025, en los que se registraron la participación de 34.929 ciudadanos a través de 1.130 actividades de educación ambiental:</p> <p>Octubre: 17.279 ciudadanos Noviembre: 11.093 Diciembre: 6.557</p> <p>En estas condiciones se constató que la meta 3 consiguió un cumplimiento del 100% a corte 31 de diciembre de 2025, en la medida que se vincularon 205.000 ciudadanos en acciones de educación ambiental, así:</p> <p>I Trimestre: 26.827 II Trimestre: 79.014 III Trimestre: 64.230 IV Trimestre: 34.929</p> <p>Así mismo, se constató coherencia entre la información reportada por la Subdirección Educativa y Cultural y los soportes allegados y revisados por la Oficina de Control Interno.</p>
Meta 4- Acompañar 800 Espacio(s) ciudadanos, comunitarios e institucionales	100%	<p>De acuerdo con los soportes allegados se evidenció el formato APR.PR.05 . F.03- Reporte a metas programa de participación- de los meses de octubre, noviembre y diciembre de 2025, en los que se registró el acompañamiento a 50 espacios ciudadanos y comunitarios.</p> <p>Así las cosas, el cumplimiento físico de la meta 4 se encuentra en el 100% a corte 31 de diciembre de 2025, en la medida que durante la vigencia 2025 se acompañaron 230 espacios ciudadanos, comunitarios e institucionales de 230 programados.</p> <p>Así mismo, se constató coherencia entre la información reportada por la Subdirección Educativa y Cultural y los soportes allegados y revisados por la Oficina de Control Interno.</p>
Meta 5. Implementar 40 agenda(s) temáticas de educación ambiental	100%	<p>Se identificó la implementación y entrega de 3 documentos en los cuales se desarrollaron las agendas temáticas de los meses de octubre, noviembre y diciembre de 2025:</p> <p>Octubre: Un Jardín como centro de investigación Noviembre: Jardín y cambio climático. Diciembre: Biodiversidad en movimiento, 70 años de vida y contando.</p>

META	RESULTADO 31-12-2025	EVALUACIÓN OCI
		<p>Así las cosas, se identificó que el cumplimiento de la meta 5 se encuentra en el 100% al cierre del tercer trimestre de 2025, toda vez que de 12 agendas temáticas a implementar en la vigencia 2025, se implementaron 12 agendas.</p> <p>Así mismo, se constató coherencia entre la información reportada por la Subdirección Educativa y Cultural y los soportes allegados y revisados por la Oficina de Control Interno.</p>
Meta 6- Generar 20 Producto(s) de investigación socioambiental	100%	<p>De acuerdo con la información remitida y validada se observó que a corte 31 de diciembre de 2025, que el cumplimiento físico de la meta fue del 100%.</p> <p>Este porcentaje de avance se soporta en la identificación de 12 productos de investigación socioambiental adelantados por la Subdirección Educativa y Cultural durante la vigencia 2025.</p> <p>En este orden de ideas, para los meses de octubre, noviembre y diciembre de 2025, se identificó el cumplimiento de los siguientes productos de investigación:</p> <ol style="list-style-type: none"> 1. Educación Ambiental en espacios no convencionales. 2. Apropiación social del conocimiento y saberes etnobotánicos, un estudio de caso participativo en Bogotá D.C. 3. Ponencia para la participación en el evento congreso Colombiano de Educación Ambiental. <p>Así mismo, se constató coherencia entre la información reportada por la Subdirección Educativa y Cultural y los soportes allegados y revisados por la Oficina de Control Interno.</p>
Meta 7- Realizar 41 Reporte(s) de seguimiento a la gestión de la subdirección educativa y cultural en el cumplimiento de los compromisos adquiridos en las instancias, espacios, políticas públicas acuerdos e instrumentos de gobernanza	100%	<p>De acuerdo con la información remitida y validada se evidenciaron los reportes mensuales (octubre, noviembre y diciembre de 2025) del documento denominado "DOCUMENTO DE SEGUIMIENTO A LAS POLITICAS PÚBLICAS SUBDIRECCIÓN EDUCATIVA Y CULTURAL PROGRAMA DE EDUCACIÓN AMBIENTAL", realizado para cada uno de los meses que hacen parte del IV trimestre de 2025.</p> <p>Así las cosas, el cumplimiento de la meta 7 a 31 de diciembre de 2025 fue de 100%, en la medida de que, de 12 reportes de seguimiento a la Gestión de las Subdirección Educativa y Cultural en el cumplimiento de los compromisos adquiridos en las instancias, espacios, políticas públicas acuerdos e instrumentos de gobernanza, se realizaron 12 informes de seguimiento.</p>

Tabla 26. Elaboración Propia. Fuente formato DYP.PR.02.F.01-Plan de acción Corte 31/12/2025

5.5.2 Ejecución Presupuestal

Para el desarrollo de este numeral, la Oficina de Control Interno verificó la información registrada por la Entidad con corte al 31 de diciembre de 2025, a partir del Informe de Ejecución del Presupuesto de Gastos e Inversiones, el Reporte de Gestión e Inversión por Entidad y el Formato DYP.PR.03.F.01 – Matriz de Seguimiento a la Inversión del Plan Anual de Adquisiciones.

A partir de esta revisión, se identificaron los siguientes resultados:

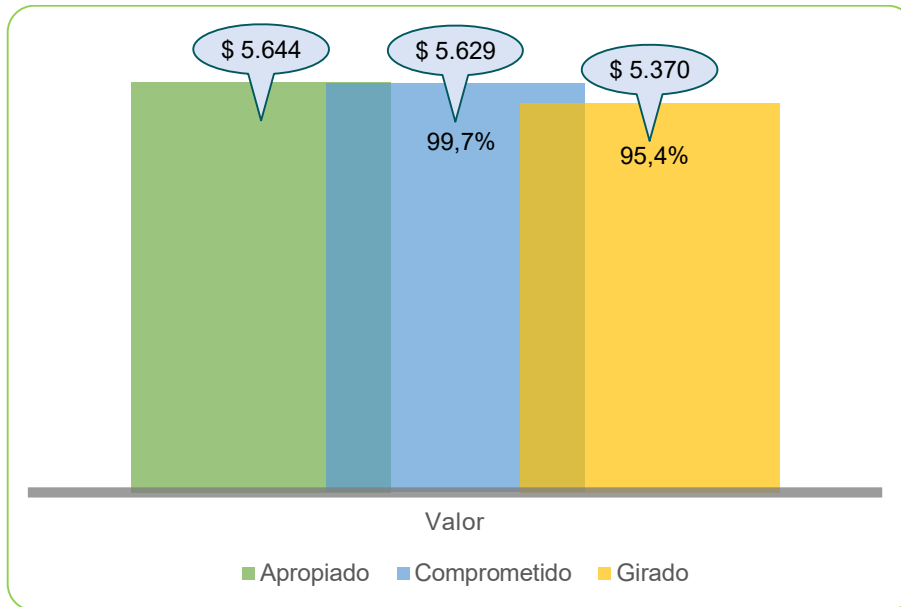


Gráfico 5. Ejecución presupuestal Proyecto de Inversión 8096. Elaboración Propia Fuente Informe de Ejecución del Presupuesto de Gastos e Inversiones Corte a 31/12/2025

Como resultado del análisis, el Proyecto de Inversión 8096 presenta un compromiso del 99,7% frente al presupuesto asignado para la vigencia 2025, ubicándose en categoría **Alta** de ejecución según la escala definida por la Secretaría Distrital de Planeación (SDP), lo cual evidencia una adecuada gestión en la programación y uso de los recursos.

En el análisis por metas se evidenció que, con excepción de las metas 4 y 5, las demás alcanzaron el 100% de recursos comprometidos, reflejando coherencia entre la planeación presupuestal y la gestión adelantada por el área responsable.

Frente a los giros, el proyecto alcanzó una ejecución del 95,4% respecto al presupuesto comprometido, evidenciando una adecuada ejecución financiera durante la vigencia evaluada. La diferencia frente a los compromisos adquiridos corresponde a obligaciones pendientes de pago propias del cierre presupuestal, las cuales deberán ser objeto de seguimiento para garantizar su atención oportuna en la vigencia siguiente.

Así mismo, se observó que la meta 5 presenta una ejecución del 88% en giros, mientras que las metas 2, 6 y 7 alcanzaron el 100%, evidenciando un comportamiento favorable en la mayoría de las metas evaluadas.

En términos generales, las metas presentan un adecuado nivel de ejecución financiera, reflejado en altos porcentajes de compromiso y giros frente a la apropiación disponible, lo cual contribuye al cumplimiento de la programación presupuestal definida para la vigencia.

Meta	Total Apropiación	% Apropiación	Total Comprometido	% Comprometido	Ejecución Giros	% Girado
Meta 1	\$ 1.326	23%	\$ 1.325	99,9%	\$ 1.273	96,0%
Meta 2	\$ 119	2%	\$ 119	99,9%	\$ 119	100%
Meta 3	\$ 2.337	41%	\$ 2.336	100%	\$ 2.198	94,1%
Meta 4	\$ 570	10%	\$ 560	98,4%	\$ 555	99,1%
Meta 5	\$ 518	9%	\$ 515	99,4%	\$ 452	87,7%
Meta 6	\$ 596	11%	\$ 596	99,9%	\$ 596	100%
Meta 7	\$ 178	3%	\$ 178	99,8%	\$ 178	100%
TOTAL	\$ 5.644	100%	\$ 5.629	99,7%	\$ 5.370	95,4%

Tabla 27. Elaboración Propia. Fuente: SEGPLAN Corte 31/12/2025 y DYP.PR.03.F.01 Corte 31/12/2025

En conclusión, el Proyecto de Inversión 8096 presenta coherencia entre la programación establecida en el PAC y la ejecución presupuestal registrada, así como consistencia entre las fuentes de información verificadas. Se evidencia una adecuada gestión por parte del área responsable, reflejada en altos niveles de compromiso y giros durante la vigencia evaluada.



Alerta preventiva – Rol con enfoque hacia la prevención Recomendación No. 1:

Teniendo en cuenta que la diferencia entre los compromisos adquiridos y los giros efectuados correspondiente a obligaciones pendientes de pago propias del cierre presupuestal, se recomienda mantener seguimiento periódico a su atención en la siguiente vigencia, con el fin de asegurar la oportunidad en los pagos y consolidar el cierre financiero del proyecto.

5.6 Proyecto 8100-Fortalecimiento de las capacidades organizacionales, físicas y tecnológicas del Jardín Botánico José Celestino Mutis Bogotá D.C.

5.6.1 Ejecución Física

El Proyecto 8100 contribuye al cumplimiento de la meta del Plan de Desarrollo 2306 - Realizar el 100 % de las acciones para el mejoramiento de la capacidad de gestión pública del sector ambiente". Esta meta se mide a través del indicador 4230 - Porcentaje de avance en el fortalecimiento institucional ".

Para la vigencia 2025, la programación establecida para este indicador es de un 25 de avance en el fortalecimiento institucional. Según el Reporte de gestión e inversión, con corte al 31 de diciembre de 2025, se evidenció un cumplimiento de 24.93 del indicador para un 99,73% de cumplimiento avance la meta, sustentado en la ejecución de las seis metas del Proyecto 8100.

Dado que el indicador es de tipo suma, la ejecución total corresponde al avance en el cumplimiento de cada una de las metas asociadas al indicador, lo que permite evidenciar un avance del 44,21% del total del cuatrienio, como se aprecia en la siguiente tabla:

Meta PDD	Indicador	Programado vigencia 2025	Ejecutado	% de ejecución	Programado cuatrienio	Ejecución acumulada 31-12-2025	% Avance cuatrienio
2306	4230	25	24.93	99,73%	100	44,21	44,21%

Tabla 28. Generalidades del proyecto 8100. Fuente. Reporte de Gestión e Inversión Corte 31/12/2025

En la siguiente tabla se presenta el avance en la ejecución física de las seis metas asociadas al proyecto de inversión en mención, con corte al 31 de diciembre de 2025, así como el avance acumulado para el cuatrienio 2024-2027:

Número de meta	Programado vigencia 2025	Ejecutado vigencia 2025	% de ejecución	Programado cuatrienio	Ejecución acumulada 31-12-2025	% Avance cuatrienio
1	100	100	100%	500	200	40%
2	100	100	100%	500	200	40%
3	100	96	96%	500	196	39%
4	100	100	100%	500	197	39%
5	1	1	100%	5	2	38%
6	100	99	99%	500	199	40%

Tabla 29. Elaboración Propia. Fuente Reporte de gestión e inversión Corte 31/12/2025

Como resultado del seguimiento realizado, se evidenció que las seis (6) metas del proyecto 81006 se ubicaron en un rango de cumplimiento "ALTO", toda vez que cuatro (4) de ellas alcanzaron el 100% de ejecución, mientras que las metas 3 y 6 registraron avances del 96% y 99%, respectivamente.

A continuación, se describen los productos que respaldan la ejecución de estas:

META	RESULTADO 31/12/2025	EVALUACIÓN OCI
Meta1 - Cumplir 100 Por ciento de la Planeación estratégica del Jardín Botánico	100%	La meta 1 se ejecuta a través de 4 componentes a cargo de la Oficina Asesora de Planeación: Planeación estratégica, Plan de Acción Institucional, Políticas públicas e Instancia de coordinación. Estos 4 componentes se ejecutaron a través de 11 actividades.

META	RESULTADO 31/12/2025	EVALUACIÓN OCI
José Celestino Mutis		<p>Durante el Cuarto trimestre se adelantaron las siguientes actividades:</p> <ul style="list-style-type: none"> - Se actualizó la matriz Contexto Estratégico por Procesos de la Entidad y esta fue publicada en la página web. -Se realizó el cargue PMR en los meses de octubre, noviembre y diciembre de 2025, con la información correspondiente en el aplicativo SAP, conforme a las instrucciones emitidas por la SDH. - Durante el mes de noviembre de 2025 se participó en el Sesión Asincrónica Comité Distrital de Gestión y Desempeño y en la mesa Técnica con la SD Mujer en el marco del Plan de Igualdad de Oportunidades de Equidad y Género -PIOEG. - En el mes de octubre de 2025 se realizó el reporte con corte al 30 de septiembre de 2025 en los módulos de actualización y seguimiento de los proyectos de inversión, a través del aplicativo SEGPLAN 2.0. - Se realizó actualización del PAA entre julio y octubre de 2025 conforme la evolución de la ejecución presupuestal y las necesidades de las gerencias de proyecto, entre otras. <p>Es preciso mencionar que cada una de las actividades ejecutadas durante el IV trimestre de 2025, se encuentran soportadas con sus respectivas evidencias.</p> <p>De acuerdo con la información remitida y validada se observó que a corte 31 de diciembre de 2025, que el cumplimiento físico de la meta fue del 100%.</p>
Meta-2 Mantener 100 Por ciento del cumplimiento del plan de sostenibilidad MIPG Del Jardín Botánico José Celestino Mutis	100%	<p>La meta 2 se ejecuta a través de 44 actividades a cargo de las diferentes áreas del JBB, y dentro de las evidencias reportadas y revisadas se identificaron las siguientes actividades:</p> <p>Publicación disponible la documentación del Sistema Integrado de Gestión -SIG, desarrollo de la semana institucional del Modelo Integrado de Planeación y gestión – SIG, ejecución de las actividades programadas en el plan de acción PIGA 2025, evaluación de la gestión institucional, realización del monitoreo y seguimiento a la ejecución Programa del Transparencia y Ética Pública - PTEP 2025, realización del monitoreo y seguimiento a la ejecución del plan de acción para implementación de la política de gestión del conocimiento e innovación para la vigencia 2025, elaboración del documento de diagnóstico a partir de los resultados de la última medición del Índice de Desempeño Institucional (IDI), con base en la información reportada en el Formulario Único de Avance de la Gestión – FURAG, realización del seguimiento a los planes de mejoramiento (PMP y PMC) de la entidad, entre otras.</p> <p>Es preciso mencionar que cada una de las actividades ejecutadas durante el IV trimestre de 2025, se encuentran soportadas con sus respectivas evidencias.</p> <p>De acuerdo con la información remitida y validada se observó que a corte 31 de diciembre de 2025, que el cumplimiento físico de la meta fue del 100%.</p>
Meta 3- Ejecutar 100 Por ciento del plan de acción de	96%	<p>La meta 3 se ejecuta a través de 14 actividades a cargo del área de Sistemas, y dentro de las evidencias reportadas y revisadas se identificaron las siguientes actividades ejecutadas dentro del IV Trimestre:</p>

META	RESULTADO 31/12/2025	EVALUACIÓN OCI
fortalecimiento de TI del Jardín Botánico José Celestino Mutis		<p>-Ejecución de las actividades de soportes con un total de 422 casos recibidos, de los cuales 412 fueron atendidos dentro de los tiempos establecidos. Para un resultado de cumplimiento de ANS del 97,63%, gestión y ejecución de la administración de la infraestructura en nube y Onpremise y los servicios tecnológicos de la Entidad. Para este trimestre el tiempo de disponibilidad cerro en un 90,35%, 91,20% y 90,05 respectivamente, mantenimientos a equipos de red de la Entidad, se elaboraron los documentos contractuales, se publicó en el Secop el proceso, se realizó evaluación técnica, se adjudicó JBB-CTO-1186-2025 al proveedor Ecomil S.A.S., se desarrollaron los reportes al PTEP, Plan de sostenibilidad y plan de gestión del conocimiento.</p> <p>Es preciso mencionar que cada una de las actividades ejecutadas durante el IV trimestre de 2025, se encuentran soportadas con sus respectivas evidencias.</p> <p>De acuerdo con la información remitida y validada se observó que a corte 31 de diciembre de 2025, que el cumplimiento físico de la meta fue del 96%.</p>
Meta 4- Actualizar 100 Por ciento de los procesos de almacenamiento, clasificación y análisis de la documentación física y electrónica del Jardín Botánico José Celestino Mutis	100%	<p>La meta 4 se ejecuta a través de 6 actividades a cargo del área de Gestión Documental y dentro de las evidencias reportadas y revisadas se identificaron las siguientes actividades:</p> <p>Durante el tercer trimestre de 2025, el área de Gestión Documental elaboró, aprobó y publicó el procedimiento de reconstrucción de expedientes con el código DOC.PR.12 para su consulta en el portal de MIPG, se realizó búsqueda, digitalización y reincorporación de los expedientes solicitados se anexa el formato de préstamos documentales octubre 2025, se elaboró el procedimiento de Gestión e índice de información reservada y clasificada y se envió para aprobación a planeación. De acuerdo con el cronograma de transferencias documentales primarias, se efectúan las transferencias programadas de la Subdirección Científica, de la Secretaría General, del proceso de Contabilidad, de la Oficina de Control Interno, de la Secretaría General, del proceso de Gestión Documental</p> <p>Es preciso mencionar que cada una de las actividades ejecutadas durante el IV trimestre de 2025, se encuentran soportadas con sus respectivas evidencias.</p> <p>De acuerdo con la información remitida y validada se observó que a corte 31 de diciembre de 2025, que el cumplimiento físico de la meta fue del 100%.</p>
Meta 5- Mantener y adecuar 1 Sede(s) del Jardín Botánico José Celestino Mutis	100%	<p>La meta 5 se ejecutó a través de 8 componentes:</p> <ol style="list-style-type: none"> 1. Estructuración de los procesos de selección de los contratos del área de mantenimiento e infraestructura.

META	RESULTADO 31/12/2025	EVALUACIÓN OCI
		<ol style="list-style-type: none"> 2. Liquidaciones de contratos de obra y consultoría. 3. Liquidaciones de contratos de interventoría. 4. Ejecución y finalización de contratos de obra y consultoría. 5. Ejecución y finalización de contratos de interventoría. 6. Seguimiento y control a los mantenimientos preventivos y correctivos internos del jardín botánico. 7. Seguimiento y control de los contratos de mantenimientos del área y 8. Seguimiento y control de los contratos de funcionamiento administrativos (vigilancia, aseo, mantenimiento etc) <p>Durante el trimestre se avanzó en la gestión contractual y operativa de la entidad., tales como: evaluación preliminar y recomendación de adjudicación del proceso JBB-SA-MC-005-2025 para mantenimiento y adecuación de redes contra incendios, firma actas de inicio del Contrato de Obra N.º 1141, para mantenimiento de cubiertas, y del Contrato de Interventoría N.º 1165, encargado de supervisión técnica, administrativa y financiera. Además, se dio seguimiento al contrato 1035-2025 de consultoría “Casa Vieja”, aprobando anteproyecto arquitectónico y estudio de suelos, se atendieron mesas de ayuda y se ejecutaron mantenimientos recurrentes, incluyendo limpieza de tanques de agua potable, retiro de lodos en pozos sépticos y mantenimiento preventivo y correctivo de plantas eléctricas, aires acondicionados y motobombas, se realizaron mesas de trabajo y seguimiento al contrato de consultoría, así como avances en el contrato de obra de cubiertas, con comités de obra liderados por interventoría y la entidad, entre otras.</p> <p>Es preciso mencionar que cada una de las actividades ejecutadas durante el IV trimestre de 2025, se encuentran soportadas con sus respectivas evidencias.</p> <p>De acuerdo con la información remitida y validada se observó que a corte 31 de diciembre de 2025, que el cumplimiento físico de la meta fue del 100%.</p>
Meta 6-Fortalecer 100 Por ciento de los procesos de comunicaciones y mercadeo del Jardín Botánico José Celestino Mutis	99%	<p>La meta N° 6 se ejecuta a través de siete (7) actividades y dentro de las evidencias reportadas y revisadas se identificaron las siguientes actividades:</p> <ol style="list-style-type: none"> 1. Realizar la divulgación a través de los canales internos de que dispone de la Entidad de los avances de gestión de los diferentes procesos misionales y de apoyo: Durante el IV trimestre se realizaron 45 divulgaciones en los canales internos de la Entidad. 2. Divulgar sinergias y campañas de comunicación interna del nivel Distrital según lineamientos de la Consejería de Comunicaciones de la Alcaldía Mayor de Bogotá: Durante el IV Trimestre se divulgaron 13 sinergias Distritales. 3. Elaborar y difundir contenidos periodísticos sobre los programas, proyectos y actividades realizadas por las diferentes áreas y dependencias del JBB: Durante el IV trimestre se elaboraron y difundieron 16 boletines de prensa. 4. Acompañar y cubrir los eventos externos, actividades y

META	RESULTADO 31/12/2025	EVALUACIÓN OCI
		<p>jornadas de las diferentes dependencias del Jardín Botánico dentro y fuera de la Entidad: Durante el IV trimestre se acompañaron las siguientes actividades: evento de la Fundación Alejandro Ángel Escobar, Expo Agricultura 2025, Exposición de Bromelias, X Semana de la Investigación, evento Navidad Magia Natural, Actividad cierre fin de año funcionarios del Jardín Botánico, Encuentro Procesos Educativos Ambientales, visita Blu Radio y Encuentro Distrital Espacio Público.</p> <ol style="list-style-type: none"> 5. Publicar contenidos informativos e institucionales en el portal de la Entidad, atendiendo la normatividad de Transparencia y atención al ciudadano: Durante el IV trimestre se publicaron en la página web del Jardín Botánico un total de 217 publicaciones de carácter normativo e institucional. 6. Realizar seguimiento y monitoreo de impactos y registros noticiosos publicados por los medios de comunicación masivos, alternativos y comunitarios sobre la gestión del JBB y otros temas de interés para la misionalidad del Jardín: durante el IV trimestre se publicaron 57 noticias resaltando al Jardín Botánico en diferentes medios de comunicación en 21 días de monitoreo de medios 7. Generar y difundir contenidos para las redes sociales del JBB: durante el IV trimestre se generaron y difundieron por redes sociales un total de 497 noticias y/o campañas. <p>Es preciso mencionar que cada una de las actividades ejecutadas durante el IV trimestre de 2025, se encuentran soportadas con sus respectivas evidencias.</p> <p>De acuerdo con la información remitida y validada se observó que a corte 31 de diciembre de 2025, que el cumplimiento físico de la meta fue del 99%, dicho porcentaje se dio por un faltante de la actividad 2 en el mes de agosto de 2025.</p>

Tabla 30. Elaboración Propia. Fuente Reporte de gestión e inversión Corte 31/12/2025

5.6.2 Ejecución Presupuestal

Para el desarrollo de este numeral, la Oficina de Control Interno verificó la información registrada por la Entidad con corte al 31 de diciembre de 2025, a partir del Informe de Ejecución del Presupuesto de Gastos e Inversiones, el Reporte de Gestión e Inversión por Entidad y el Formato DYP.PR.03.F.01 – Matriz de Seguimiento a la Inversión del Plan Anual de Adquisiciones. Como resultado de esta revisión, se encontró lo siguiente:

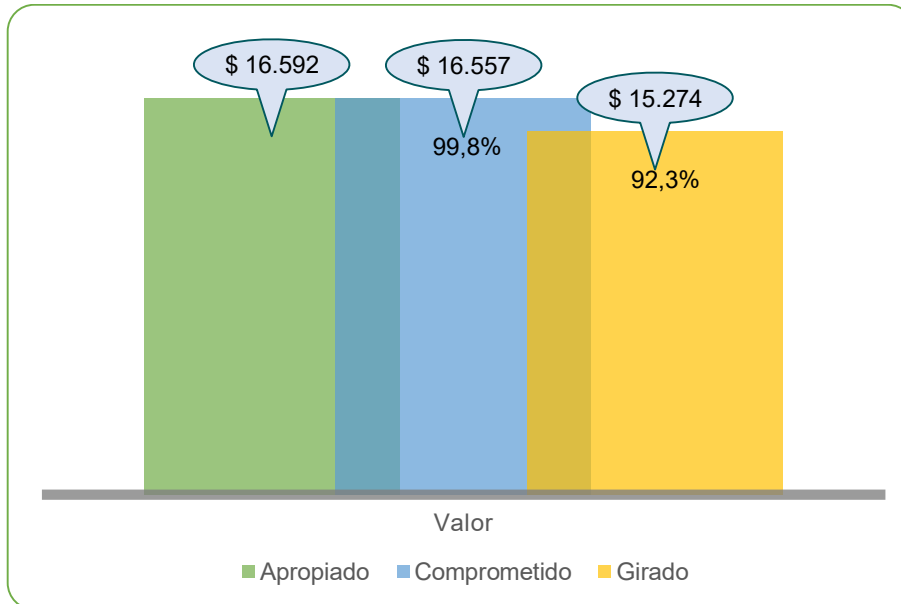


Gráfico 6. Ejecución presupuestal Proyecto de Inversión 8100. Elaboración Propia Fuente Informe de Ejecución del Presupuesto de Gastos e Inversiones Corte a 31/12/2025

Como resultado del análisis, el proyecto presenta un nivel de compromiso del 99,8% frente al presupuesto asignado para la vigencia 2025, evidenciando adecuada gestión en la programación y ejecución de los recursos por parte del área responsable.

En el análisis por metas se evidenció que la mayoría alcanzó el 100% de recursos comprometidos, con excepción de la meta 6, que registra un 99,1%, comportamiento que igualmente refleja coherencia entre la planeación presupuestal y la gestión contractual adelantada durante la vigencia.

Frente a los giros, el proyecto alcanzó una ejecución del 92,3% respecto al presupuesto comprometido, evidenciando una adecuada ejecución financiera durante el periodo evaluado. La diferencia frente a los compromisos adquiridos corresponde a obligaciones pendientes de pago propias del cierre presupuestal, las cuales deberán ser objeto de seguimiento para garantizar su atención oportuna en la vigencia siguiente.

Así mismo, se observó que la meta 1 concentra el mayor porcentaje de apropiación dentro del proyecto (47,8%), alcanzando un nivel de giros del 93,8%, comportamiento que impacta de manera significativa el resultado global de ejecución financiera.

Por otra parte, la meta 5 presenta el menor nivel de giros (78,3%), situación que deberá analizarse frente a la programación financiera y contractual, con el fin de asegurar la oportunidad en la ejecución de los recursos comprometidos.

En términos generales, las metas evaluadas presentan un adecuado nivel de ejecución financiera, reflejado en altos porcentajes de compromiso y giros frente a la apropiación

disponible, contribuyendo al cumplimiento de la programación presupuestal definida para la vigencia.

Meta	Total Apropriación	% Apropriación	Total Comprometido	% Comprometido	Ejecución Giros	% Girado
Meta 1	\$ 7.933	47,8%	\$ 7.919	99,8%	\$ 7.425	93,8%
Meta 2	\$ 954	5,8%	\$ 954	100%	\$ 918	96,2%
Meta 3	\$ 3.407	20,5%	\$ 3.401	99,8%	\$ 3.285	96,6%
Meta 4	\$ 472	2,8%	\$ 472	100%	\$ 436	92,3%
Meta 5	\$ 2.130	12,8%	\$ 2.130	100%	\$ 1.669	78,3%
Meta 6	\$ 1.696	10,2%	\$ 1.681	99,1%	\$ 1.542	91,7%
TOTAL	\$ 16.592	100%	\$ 16.557	99,8%	\$ 15.274	92,3%

Tabla 31. Elaboración Propia. Fuente: SEGPLAN Corte 31/12/2025 y DYP.PR.03.F.01 Corte 31/12/2025

En conclusión, el proyecto de inversión 8100 evidencia coherencia entre la programación financiera establecida en el PAC y la ejecución presupuestal registrada, así como consistencia entre las fuentes de información verificadas. Se destacan altos niveles de compromiso durante la vigencia evaluada y un comportamiento favorable en los giros efectuados. La diferencia frente al total comprometido corresponde a obligaciones pendientes de pago propias del cierre presupuestal, por lo cual se recomienda mantener seguimiento a su atención oportuna en la siguiente vigencia.



Alerta preventiva – Rol con enfoque hacia la prevención Recomendación No. 2:

Teniendo en cuenta la diferencia existente entre los compromisos adquiridos y los giros efectuados, así como el comportamiento presentado en algunas metas, se recomienda fortalecer el seguimiento periódico a la programación financiera y a la oportunidad en los procesos de pago, con el fin de garantizar la adecuada atención de las obligaciones pendientes y consolidar el cierre financiero del proyecto.

6. CONCLUSIÓN

De acuerdo con la verificación realizada al avance físico y presupuestal de los proyectos de inversión ejecutados por el Jardín Botánico José Celestino Mutis, con corte al 31 de diciembre de 2025, se presentan las siguientes conclusiones:

- En relación con el comportamiento de las metas físicas, la siguiente tabla presenta el rango de cumplimiento de los proyectos de inversión con corte al 31 de diciembre de 2025:

Comportamiento de Metas PI Con Corte 31 de diciembre de 2025					
Proyecto de Inversión	Numero de Metas PI	Nivel Alto de ejecución >90	Nivel Medio Alto de ejecución >79y<=90	Nivel Medio Bajo de ejecución >50y<=79	Nivel Bajo de ejecución >=0y<=50
7992	15	1 a la 15	0	0	0
8018	11	1 a la 11	0	0	0
8073	3	1 a la 3	0	0	0
8087	8	1 a la 8	0	0	0
8096	7	1 a la 7	0	0	0
8100	6	1 a la 6	0	0	0

Tabla 32. Elaboración Propia

- En relación con la ejecución presupuestal, a continuación, se presentan los resultados correspondientes a cada uno de los proyectos de inversión. Es fundamental que los gerentes de proyecto adelanten oportunamente el compromiso de los recursos asignados y ejecuten los giros conforme a lo programado, con el fin de asegurar una gestión financiera eficiente, optimizar el uso de los recursos públicos y evitar la constitución de reservas presupuestales por encima de los límites establecidos por la normatividad vigente.

Proyecto de Inversión	Resultado
7992	El proyecto registra un compromiso del 99.49% del presupuesto asignado y un giro del 84.87% , lo que refleja una gestión en compromisos Alta, no obstante, se recomienda realizar seguimiento a los giros para asegurar la oportuna ejecución de los recursos.
8018	Presupuestalmente, se evidencia un compromiso del 97.52% y giros del 98.63% , lo que refleja una gestión en compromisos y giros Alta.
8073	Presupuestalmente, el proyecto muestra un compromiso del 98.92% y giros del 83.08% , lo que refleja una gestión en compromisos Alta, no obstante, se recomienda realizar seguimiento a los giros para asegurar la oportuna ejecución de los recursos.
8087	En la parte presupuestal, se evidencia un compromiso del 99.41% y giros del 97.24% , lo que refleja una gestión en compromisos Alta, no obstante, se recomienda realizar seguimiento a los giros para asegurar la oportuna ejecución de los recursos.
8096	En materia presupuestal, se observa un desempeño eficiente y coherente con las fuentes consultadas: un presupuesto comprometido del 99,7% , y giros por el 95,4% respecto al presupuesto comprometido.
8100	En lo presupuestal, se evidencia consistencia en la información: presupuesto comprometido del 99,8% y giros del 92,3% respecto al presupuesto comprometido. Aunque los compromisos son altos, se recomienda fortalecer la ejecución de giros para mejorar el cierre de la vigencia.


Tabla 33. Elaboración Propia

Así las cosas, los proyectos de inversión del Jardín Botánico José Celestino Mutis presentan un desempeño satisfactorio, reflejado en niveles óptimos de compromiso presupuestal y ejecución de giros, así como en la coherencia y consistencia de la información reportada en las diferentes fuentes verificadas. Lo anterior evidencia una adecuada gestión financiera y un seguimiento efectivo a la ejecución de los recursos durante la vigencia evaluada.

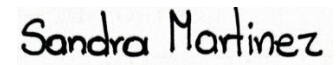
Elaboró:



Lorena Peña Duran
Contratista OCI



Alejandra López
Contratista OCI



Sandra Martinez
Contratista OCI

Revisó y Aprobó



Ana Lucia Bacares Toledo
Jefe Oficina de Control Interno